



FONDAZIONE
BRUNO KESSLER

Bilancio d'Esercizio
2012





BILANCIO D'ESERCIZIO 2012

FONDAZIONE BRUNO KESSLER – via Santa Croce 77 – 38122 TRENTO

Partita IVA e CF 02003000227

Sommario

-	Relazione di Gestione	7
-	Bilancio al 31 dicembre 2012	15
-	Nota integrativa	23
-	Allegati	53
	Allegato 1 – Rispetto delle direttive della Provincia alle Fondazioni per l'Esercizio 2012	54
	Allegato 2 – Movimentazioni del patrimonio netto	64
	Allegato 3 – Movimentazioni delle immobilizzazioni e dei fondi di ammortamento	65
	Allegato 4 – Attivo Circolante: movimentazioni delle rimanenze	67
	Allegato 5 – Utilizzo dell'Accordo di Programma, dettaglio delle traslazioni ed economie	68
	Allegato 6 – Conto economico	70
	Allegato 7 – Calcolo delle imposte correnti	73
-	Relazione del Collegio Sindacale	75

Relazione di Gestione



Illustri Consiglieri,

il bilancio consuntivo della Fondazione Bruno Kessler che qui si propone alla vostra approvazione, è riferito all'ambito temporale compreso tra il 1° gennaio ed il 31 dicembre dell'anno 2012.

Il dato complessivo di bilancio mostra un valore della produzione totale che assomma a 43.268K€, dei quali 30.541K€ derivati dall'Accordo di Programma (AdP) sottoscritto con la Provincia autonoma di Trento, a cui si sommano ulteriori 4.300K€ di investimenti. Nei 30.541K€, sono ricomprese anche le quote corrisposte, sempre in base all'AdP, alle realtà di ricerca partecipate da FBK (Create-Net, GraphiTech, Celct, Irvapp e Ahref) per un totale di 5.153K€ (ridotto sensibilmente rispetto ai 6.248K€ registrati nel 2011). Ne deriva, dunque, che l'intervento dell'AdP sulle attività cosiddette core di FBK ammonta a 25.387K€ (in leggero aumento rispetto ai 25.040K€ del 2011), e a 29.391K€, se si aggiungono gli investimenti. Rinviando al Consuntivo dell'Attività di Ricerca 2012 e alla nota integrativa al Bilancio Consuntivo 2012, rispettivamente, l'analisi dettagliata delle attività condotte nell'esercizio in esame e dei relativi dati contabili, si riportano di seguito alcune considerazioni sugli elementi di maggior rilievo emersi durante le fasi di predisposizione del Bilancio e del Consuntivo.

Con riferimento ai rapporti con la Provincia autonoma di Trento (di seguito PaT), anche per l'esercizio 2012, le modalità di finanziamento hanno visto impegnato il fido attivato da FBK presso la banca di riferimento a condizioni di particolare favore. Tale modalità negli anni ha dimostrato la tendenza strutturale di FBK a produrre "traslazioni", vale a dire attività in tutto o in parte non completate e pertanto rinviate agli esercizi successivi. In relazione a ciò, la Fondazione, in accordo con gli uffici provinciali, ha aumentato la propria capacità di programmazione e ha incrementato la quota di "traslazioni assegnate" (cioè di impegni vincolati per un particolare tipo di spesa), evitando di utilizzare le "traslazioni libere". Per i dettagli relativi alle traslazioni si veda la voce "Con-

ti d'ordine" della Nota integrativa al Bilancio, la quale, all'Allegato 5 al Bilancio, ricostruisce puntualmente la composizione del totale delle Traslazione ed Economie movimentate nel corso del 2012. Con riferimento ai crediti che la Fondazione vanta nei confronti della PaT a valere sull'AdP, si registra un forte aumento, nell'ordine di 6.162K€, rispetto all'esercizio precedente (passando così da 5.773K€ a 11.935K€). Questo essenzialmente in virtù del cambio di metodologia dei trasferimenti di cassa di fine anno da parte della PaT. Negli ultimi anni, infatti, quest'ultima operava un trasferimento straordinario di fine anno il quale portava la liquidità di FBK in positivo. Nell'esercizio 2012 tale trasferimento straordinario non è stato eseguito, comportando quindi una drastica diminuzione della liquidità della Fondazione a fine esercizio. A tal proposito si ricorda che i crediti nei confronti della PaT vengono sistematicamente riconciliati con i deputati uffici provinciali. In relazione alle direttive emanate dalla PaT in materia di razionalizzazione della spesa, nell'esercizio in oggetto, la Fondazione ha provveduto a compilare un formulario (riportato in allegato al Bilancio) fornito dall'Amministrazione provinciale, dal quale si può evincere il rispetto da parte della Fondazione di tutti i limiti previsti in dette direttive.

In riferimento al rapporto con i Soci, nel 2012, è proseguita l'attuazione degli accordi sottoscritti con la "Carta dei Soci". Specificatamente: i) con Confindustria continua l'attività di generazione di progetti di innovazione, facilitata dalla conferma del distacco di una risorsa FBK presso tale Ente; ii) con la Federazione delle Cooperative, oltre ai progetti di innovazione, si collabora, col sostegno anche della Banca di Trento e Bolzano, a creare sinergie sui progetti che interessano il mondo formativo e delle scuole (progetto FBK Junior); iii) con la Camera di Commercio l'attività di collaborazione è incentrata sul sostegno all'internazionalizzazione e sulla tutela della proprietà intellettuale. Si segnala inoltre che nel 2012 si è proceduto alla sottoscrizione della Carta dei Soci con il Comune di Rovereto. Sempre nel 2012, è stato pubblicato anche il primo Report sociale integrato col quale

si è cercato di arricchire le informazioni della contabilità "tradizionale", contenute nel documento di Bilancio, in modo da fornire agli stakeholder una visione più completa e corretta del valore creato da FBK.

Sempre sul fronte della valorizzazione delle attività di ricerca, nel 2012, è stato completato positivamente l'iter di approvazione di cinque brevetti depositati negli anni scorsi facendo salire a 13 il numero complessivo di brevetti registrati dalla Fondazione dal 2008 a oggi. Al 31 dicembre 2012 risultava ancora pendente la valutazione di ulteriori 12 domande di brevetto di cui 4 depositate nel corso del 2012.

Per quanto riguarda il trasferimento tecnologico delle attività di ricerca, si dà conto della creazione di un nuovo spin-off, denominato "Smart3k", che va ad aggiungersi ai 18 spin-off già in essere. Smart3k nasce da una collaborazione tra il gruppo di ricerca 3DOM di FBK e due aziende attive nell'ambito della rilevazione tridimensionale e punta a offrire soluzioni innovative per la modellazione 3D. Con riferimento agli spin-off creati tra il 1994 e il 2011, FBK, dopo aver ridotto a zero le partecipazioni nelle aziende costituite prima del 2007, nel corso del 2012 ha avviato la fase di "way-out" dagli spin-off fondati tra il 2007 e il 2009.

Sul versante dell'autofinanziamento si segnala una diminuzione degli introiti provenienti da agenzie pubbliche (7.459K€, pari al 17,41% del totale delle entrate 2012, contro i 9.465K€, pari al 23,92% del 2011). Tale dato, ancorché consistente, deve essere considerato fisiologico in quanto nel 2011 si sono chiusi importanti progetti finanziati dalla PaT che non trovano una sostituzione immediata nel 2012; ovviamente anche i costi diretti sono diminuiti proporzionalmente. Nella presente congiuntura va comunque evidenziato il trend positivo mostrato dai progetti europei che passano da 3.419K€ (8,89% del totale delle entrate 2011) a 3.833K€ (10,09% del totale 2012). L'autofinanziamento proveniente da fonti private rimane stabile rispetto al dato del 2011, attestandosi attorno al 6%. Questi dati danno conto dell'impegnato

profuso dalla Fondazione nel rispettare l'indicazione del Consiglio di Amministrazione in merito alla necessità di rendere il comparto scientifico-tecnologico più competitivo e aperto alle sfide internazionali, anche in considerazione di due fattori che rendono più difficoltoso il raggiungimento di tale obiettivo: l'aumento della competizione sui progetti europei che fa diminuire la probabilità di successo; il frazionamento del valore delle commesse commerciali.

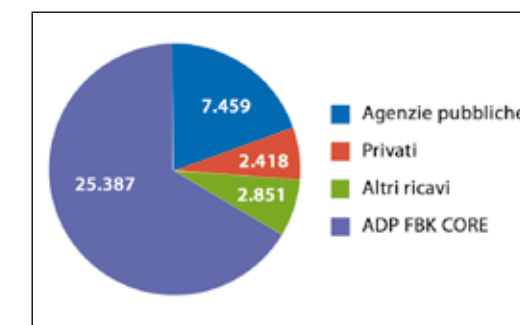


Fig. 1. Tipologia delle entrate (in valore assoluto e relativa percentuale)

I dati relativi alla produzione scientifica pongono invece qualche spunto di riflessione. Rispetto all'anno precedente si osserva una diminuzione del numero totale di pubblicazioni, mentre si conferma, ed in alcuni casi sembra rafforzarsi, la propensione alla pubblicazione ad alto impatto: si registra infatti una percentuale di articoli pubblicati su riviste che ricadono nel primo quartile (migliore 25%) della distribuzione degli *impact factor* pari al 55%, a fronte del 50% nel 2011 e del 47% nel 2010.

Per i contributi in atti di conferenza si conferma invece una tendenza alla diminuzione i cui primi segni possono essere fatti risalire ad almeno un paio di anni addietro. Il fenomeno può essere verosimilmente ricondotto, sia pure in parte, alla contrazione nella disponibilità di risorse per viaggi e partecipazione ad eventi in sedi internazionali.

La diminuzione nel numero di pubblicazioni su rivista si concentra sulle aree di competenza del Centro Materiali

e Microsistemi e potrebbe essere ricondotta alla contestuale riduzione dell'organico di ricerca ed allo sforzo di rifocalizzazione degli obiettivi del Centro verso l'impatto socio-economico e l'autofinanziamento avvenuto a seguito dell'insediamento del nuovo direttore del Centro a marzo 2012.

Per quanto attiene alla produttività pro-capite in termini di pubblicazioni, il dato aggregato per il Polo tecnico-scientifico è solo in leggero calo. Per il Polo delle scienze umane e sociali, il dato è non particolarmente significativo dati gli importanti cambiamenti intervenuti nel corso dell'anno.

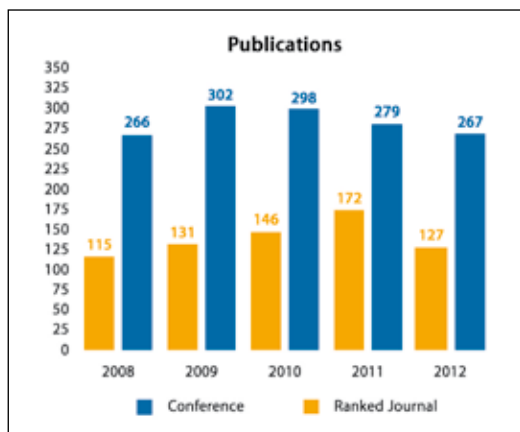


Fig. 2. Numero di pubblicazioni e contributi in atti di conferenza (2008-2012)

Per quanto riguarda l'attività di valutazione della ricerca, il 2012 ha visto il conseguimento di alcuni importanti traguardi. In particolare, si segnala la partecipazione della Fondazione all'esercizio nazionale di valutazione della ricerca (VQR 2004-2010) condotto dall'Agenzia Nazionale di Valutazione del sistema Universitario e della Ricerca (ANVUR) per conto del Ministero per l'Istruzione, l'Università e la Ricerca. All'esercizio hanno preso parte 95 università, 12 enti di ricerca vigilati dal MIUR e 27 enti che vi hanno aderito volontariamente, tra i quali la Fon-

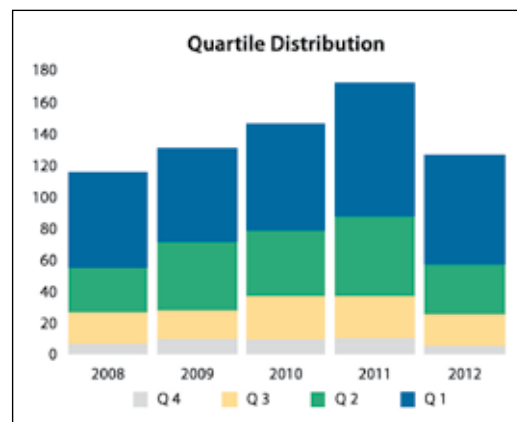


Fig. 3. Distribuzione delle citazioni pubblicazioni (2008-2012)

dazione. I risultati dell'esercizio dovrebbero essere resi pubblici entro la fine del 2013 e consentiranno di meglio posizionare la ricerca della Fondazione nel quadro nazionale. Nel contesto della VQR è stato altresì predisposto il primo rapporto di Autovalutazione della Fondazione e si è così impostata una metodologia di assicurazione della qualità, che è in corso di ulteriore sviluppo e consolidamento.

Con riferimento al personale e al capitale umano della Fondazione, inteso come dotazione delle conoscenze, delle competenze e delle abilità in capo ad essa, si rammenta come essi rappresentino il fattore decisivo e quindi rappresentano la voce di costo più rilevante. Sulla base di questo assunto, anche per il 2012 i diversi profili della dimensione rappresentata dal personale sono stati attentamente monitorati e governati nel contesto degli strumenti e delle politiche previste dal modello di gestione adottato dalla Fondazione. Grazie a questo modello, uno strumento di gestione strategica approvato dai vertici della FBK e dal Dipartimento del Personale della Provincia autonoma di Trento, è infatti possibile conciliare le politiche del personale verso due distinti e spesso tra loro confliggenti obiettivi: da una parte assicurare coerenza tra natura e finalità istituzionali della Fonda-

zione e i bisogni relativi alle diverse fasi del ciclo di vita di ricercatrici e ricercatori, dall'altra, garantire il rispetto dell'articolato e ricco novero di prescrizioni, vincoli e direttive impartite dalla Provincia autonoma di Trento nel contesto della cosiddetta "spending review" nazionale e locale e derivanti dalla corpus normativo giuslavorista. Nel merito delle politiche del personale va qui annotata la conclusione di alcuni progetti grazie ai quali l'insieme degli strumenti di gestione a disposizione della Fondazione è stato ulteriormente arricchito e migliorato. Tali progetti riguardano: l'evoluzione del sistema premiale per il comparto della ricerca verso una maggior correlazione tra riconoscimenti e merito, la messa a regime del sistema di reclutamento strategico ed ordinario con la definitiva uscita da un programma di stabilizzazioni vincolato, lo sviluppo di un nuovo sistema informativo per la gestione del personale, l'adozione di una Carta dei servizi per il Servizio Risorse Umane, la formalizzazione delle istruttorie necessarie all'acquisizione di nuovo personale in virtù di incorporazioni conseguenti a processi di razionalizzazione e semplificazione del sistema della ricerca provinciale, l'elaborazione e la traduzione operativa della Convenzione con Trento Rise.

Particolarmente rilevanti, in una congiuntura economica che penalizza maggiormente le giovani generazioni alimentando forme di disoccupazione intellettuale e di *mismatch* tra domanda ed offerta di competenze, sono le azioni volte a favorire la mobilità dei ricercatori, sia in entrata sia in uscita.

Con riferimento alla mobilità in entrata, è opportuno menzionare il progetto RESTATE, cofinanziato dall'Unione Europea nell'ambito delle azioni Marie Curie a favore della mobilità; il progetto ha permesso l'assunzione a tempo determinato, tramite bando competitivo, di ricercatori impegnati nella individuazione di soluzioni innovative su temi di ricerca di forte interesse per FBK in quanto caratterizzati da possibilità applicative concrete in ambito industriale. Relativamente alla mobilità in uscita, invece, si fa menzione del progetto *Mobility*, avviato

sperimentalmente dalla Fondazione nel 2012 per offrire la possibilità, ai ricercatori senior, di intensificare le proprie relazioni con enti e istituzioni esterni, e, a quelli junior, di ampliare le opportunità di un inserimento professionale stabile nell'ambito della ricerca. Al progetto prendono parte 18 ricercatori, per metà junior e per metà senior, che, nel 2013, trascorreranno, in media, cinque mesi presso importanti istituzioni di ricerca negli Stati Uniti e in Europa. Queste iniziative sono orientate a mantenere una forte capacità attrattiva di giovani talenti, che già sono un punto di forza della Fondazione soprattutto grazie ai significativi investimenti effettuati nella politica di supporto a programmi di dottorato, in primis attivati dall'Università degli Studi di Trento, su temi di interesse per i Centri della Fondazione (nel 2012 tali investimenti sommano a 1.231K€, in aumento rispetto ai 1.030K€ del 2011).

Sul terreno del rispetto dei vincoli e delle prescrizioni finalizzati alla razionalizzazione ed al contenimento delle spese per il personale, in questa sede valgono le seguenti annotazioni: sono stati mantenuti i blocchi del rinnovo del contratto collettivo di lavoro di riferimento e, fatta salva l'indennità di vacanza contrattuale, delle relative integrazioni economiche, si sono ridotti del 5% i costi di straordinari e missioni, è stato rispettato il vincolo relativo al costo complessivo del personale ed, infine, sono state rispettate tutte le prescrizioni in materia di procedure di reclutamento sia di personale stabile che precario.

Infine, sul fronte degli enti partecipati e finanziati tramite l'AdP, la Fondazione, in risposta all'esigenza espressa dal CdA di definire rapporti e modalità di interazione più chiari con tali enti, ha provveduto ad avviare per Celct un percorso analogo a quello seguito per l'integrazione di Irvapp e ha predisposto una serie di attività istruttorie per verificare le modalità più opportune tramite cui instaurare forme di coordinamento più strette con realtà di maggiori dimensioni quali Create-Net e GraphiTech.

Conclusioni

Il 2012 è stato caratterizzato da alcuni cambiamenti nelle posizioni apicali della Fondazione venute a scadenza naturale. Si è così colta l'occasione per la nomina di due nuovi direttori, uno per il Centro materiali e microsistemi e uno per il Centro ECT*, e per la nomina di un Comitato di Indirizzo per la programmazione dell'attività scientifica del Centro per le scienze religiose, guidato da un coordinatore con funzioni di Direttore, che potessero ben interpretare le linee di indirizzo stabilite dal Consiglio di Amministrazione.

Queste linee, come è noto, danno particolare rilievo allo sviluppo delle potenzialità di FBK nel campo della ricerca applicata, del trasferimento di tecnologie, della creazione di nuove imprese, non rinunciando ovviamente al perseguimento della qualità scientifica, che la collocano su un piano di competizione internazionale.

È questa una strategia simile a quella che caratterizza la maggior parte degli Istituti Max Planck dove, peraltro, accanto alla dimensione scientifico-tecnologica, convive una dimensione di presenza nelle scienze umane e sociali, presenza che in campo internazionale è accreditata ai massimi livelli al pari di quella dei settori scientifici e tecnologici.

In questa logica è stato avviato dunque il lavoro di potenziamento di alcune aree di ricerca del Polo delle Scienze Umane e Sociali strutturandolo come una sorta di dipartimento multidisciplinare che, nei prossimi anni, potrà porsi quale punto di riferimento internazionale su alcune specifiche discipline. Anche in queste aree si è dato particolare rilievo allo sviluppo di ricerche le cui conseguenze abbiano ricadute positive e concrete sul benessere della società: perché permettono una migliore capacità di governo della cosa pubblica, o una più moderna definizione

delle politiche del welfare, o, ancora, migliori politiche nell'ambito del governo provinciale, come, ad esempio, accade per le ricerche svolte nell'ambito dell'Irvapp e quelle connesse alle prospettive sul "Nudging".

Per quanto riguarda i risultati della ricerca, come si è già osservato, la produzione scientifica di FBK nel 2012 ha segnato una accresciuta qualità degli articoli pubblicati, soprattutto a livello internazionale, pur con una lieve riduzione della quantità in alcune aree. Buona è stata la tenuta del finanziamento da fonti esterne, anche da parte delle imprese private: elemento questo che insieme ad altri, come il classico indicatore delle citazioni bibliografiche e il livello e l'ampiezza delle collaborazioni scientifiche e imprenditoriali, deve essere sempre più tenuto in considerazione per valutare il grado di competitività della ricerca.

Un ulteriore risultato raggiunto nel corso dell'anno desidero qui ricordare: la messa in linea del nuovo sito web della Fondazione che offre adesso un'immagine all'esterno largamente rispondente alla qualità delle attività svolte e alla complessità del nostro modello.

Nel corso dell'anno sono stati posti in atto numerosi interventi volti a meglio definire il ruolo di FBK nell'Associazione Trento Rise: un chiarimento indispensabile per definire la posizione e l'influenza della Fondazione rispetto agli altri Centri di ricerca e innovazione che gravitano sul territorio. L'elezione del nuovo Rettore dell'Università degli Studi di Trento ha comportato la necessità di tenere conto di possibili conseguenti mutamenti nella strategia dell'Università su questo tema; consideriamo rilevante giungere ad una posizione condivisa sui cambiamenti da apportare alla *governance* di Trento Rise, cambiamenti che l'esperienza di questi primi due anni ha dimostrato necessari per una più efficace interazione tra i nostri enti di ricerca e per meglio favorirne il ruolo di catalizzatore dell'innovazione a livello europeo. Per FBK è inoltre necessario stabilire un rapporto più proficuo con Trentino Sviluppo, per gestire le start-up e in generale le ricadute della nostra ricerca sul Trentino.

Il futuro che ci attende richiede una profonda riflessione sul ruolo che FBK potrà e dovrà assumere nei prossimi anni. In Trentino la massa critica di ricercatori adatta a far nascere iniziative economiche rilevanti e ad appoggiare quelle esistenti sul territorio esiste. Si tratta di far fruttare questo capitale di conoscenze e competenze, costruendo più compiutamente "l'ultimo miglio" che collega la ricerca con l'innovazione nel campo scientifico-tecnologico, economico e politico-sociale. Tutto ciò in un quadro di

Trento, 21 giugno 2013

collaborazione e chiara divisione del lavoro con le altre realtà di ricerca che operano sul territorio. Abbiamo la possibilità di partecipare attivamente a questo processo e ne abbiamo anche le capacità strategiche: si tratta dunque di operare convintamente in questa direzione.

È in questo spirito che si propone l'esercizio di bilancio 2012 di FBK, per la Vostra approvazione.

Il Presidente
prof. Massimo Egidi



Fondazione
Bruno Kessler

Bilancio al 31 dicembre 2012

STATO PATRIMONIALE				
ATTIVO	31 Dicembre 2011		31 Dicembre 2012	
A. CREDITI VERSO SOCI PER VERSAMENTI ANCORA DOVUTI				
- Crediti verso soci		0		0
<i>Totale crediti verso soci</i>		0		0
B. IMMOBILIZZAZIONI				
I. IMMOBILIZZAZIONI IMMATERIALI				
1. Costi di impianto e ampliamento				
costo storico	0		0	
fondo ammortamento	0	0	0	0
2. Costi di ricerca, sviluppo e di pubblicità		0		0
3. Diritti di brevetto industriale e diritti di utilizzazione delle opere dell'ingegno				
costo storico	180.105		190.491	
fondo ammortamento	(180.105)	0	(190.491)	0
4. Concessioni, licenze, marchi e diritti simili				
costo storico	128.039		268.519	
fondo ammortamento	(121.186)	6.853	(265.807)	2.712
5. Avviamento		0		0
6. Immobilizzazioni in corso e acconti		0		0
7. Altre		0		0
costo storico	0		78.436	
fondo ammortamento	0	0	(78.436)	0
		6.853		2.712
II. IMMOBILIZZAZIONI MATERIALI				
1. Terreni e fabbricati:				
costo storico	90.468.336		93.143.930	
fondo ammortamento	(12.313.904)	78.154.432	(15.389.958)	77.753.972
2. Impianti e macchinario:				
costo storico	1.058.239		1.042.844	
fondo ammortamento	(1.058.239)	0	(1.042.844)	0
3. Attrezzature industriali e commerciali:				
costo storico	11.192.982		12.557.090	
fondo ammortamento	(11.024.648)	168.334	(12.475.835)	81.255
4. Altri beni:				
costo storico	6.636.752		6.811.971	
fondo ammortamento	(6.636.752)	0	(6.811.971)	0
5. Immobilizzazioni in corso e acconti		0		0
		78.322.766		77.835.227
III. IMMOBILIZZAZIONI FINANZIARIE				
1. Partecipazioni in:				
d) altre imprese		333.473		299.173
2. Crediti:		0		0
3. Altri titoli		0		0
		333.473		299.173
Totale immobilizzazioni		78.663.092		78.137.112

STATO PATRIMONIALE				
ATTIVO	31 Dicembre 2011		31 Dicembre 2012	
C. ATTIVO CIRCOLANTE				
I. RIMANENZE				
1. Materie prime, sussidiarie e di consumo		264.894		139.428
2. Prodotti in corso di lavorazione e semilavorati		0		0
3. Lavori in corso su ordinazione		627.361		1.004.371
4. Prodotti finiti e merci		65.666		43.356
5. Acconti		0		0
		957.921		1.187.155
II. CREDITI				
1. Verso Provincia Autonoma di Trento per Accordo di Programma		5.764.193		11.935.335
2. Verso Provincia Autonoma di Trento per altri crediti	6.747.727		7.426.078	
3. Verso clienti commerciali (entro 12 mesi)	1.866.268		1.813.360	
Verso clienti commerciali (oltre 12 mesi)	0		0	
meno: fondo svalutazione crediti	(382.578)	1.483.690	(475.605)	1.337.755
4. Verso altri enti/clienti istituzionali	8.443.977		8.764.314	
meno: fondo svalutazione crediti	(350.698)	8.093.279	(391.236)	8.373.078
4-bis) Crediti tributari		2.675		52.332
4-ter) Imposte anticipate		54.659		61.834
5. Verso altri		423.263		138.694
		22.569.486		29.325.106
III. ATTIVITÀ FINANZIARIE CHE NON COSTITUISCONO IMMOBILIZZAZIONI		0		0
IV. DISPONIBILITÀ LIQUIDE				
1. Depositi bancari e postali		7.596.043		0
2. Denaro e valori in cassa		6.132		3.197
3. Depositi bancari e postali di TERZI		1.260.585		1.125.559
		8.862.760		1.128.756
<i>Totale attivo circolante</i>		32.390.167		31.641.017
D. RATEI E RISCONTI				
- Ratei e risconti		131.084		650.084
<i>Totale ratei e risconti</i>		131.084		650.084
Totale attivo		111.184.343		110.428.213

STATO PATRIMONIALE				
PASSIVO	31 Dicembre 2011		31 Dicembre 2012	
A. PATRIMONIO NETTO				
I. FONDO DI DOTAZIONE		80.092.000		80.092.000
VII. ALTRE RISERVE		13.118.375		1.305.618
VIII. UTILI (PERDITE) PORTATI A NUOVO		(24.581)		111.210
IX. UTILE (PERDITA) DELL'ESERCIZIO		135.790		111.584
<i>Totale Patrimonio Netto</i>		93.321.584		81.620.412
B. FONDI PER RISCHI E ONERI				
1. Per trattamento di quiescenza e obblighi sim.		0		0
2. Per imposte, anche differite		0		0
3. Altri		26.316		595.316
<i>Totale fondi per rischi e oneri</i>		26.316		595.316
C. TRATTAMENTO DI FINE RAPPORTO LAVORO SUBORDINATO		3.147.908		3.280.805
D. DEBITI				
4. Debiti verso banche		0		1.672.307
6. Acconti		6.658.786		16.033.890
7. Debiti verso fornitori		5.047.546		3.923.486
12. Debiti tributari		643.075		587.556
13. Debiti v/istituti previd. e sicurez. soc.		1.153.516		1.219.602
14. Altri debiti		1.175.862		1.464.704
<i>Totale debiti</i>		14.678.785		24.901.545
E. RATEI E RISCONTI				
- Ratei e risconti		9.750		30.135
<i>Totale ratei e risconti</i>		9.750		30.135
Totale passivo		111.184.343		110.428.213

CONTI D'ORDINE				
	31 Dicembre 2011		31 Dicembre 2012	
BENI PROVINCIA AUTONOMA DI TRENTO IN COMODATO		20.577.133		17.695.253
BENI DI TERZI PRESSO FBK		2.606.186		4.473.438
IMPEGNI PER TRASLAZIONI GENERATE NELL'ANNO IN CORSO		7.267.362		10.315.151
IMPEGNI PER TRASLAZIONI GENERATE NELL'ANNO PRECEDENTE		234.671		695.426
GARANZIE PRESTATE		817.000		276.625
<i>Totale conti d'ordine</i>		31.502.352		33.455.893

CONTO ECONOMICO				
	31 Dicembre 2011		31 Dicembre 2012	
A. VALORE DELLA PRODUZIONE				
1. RICAVI DELLE VENDITE E DELLE PRESTAZIONI		2.419.832		2.509.809
2. VARIAZIONI DELLE RIMANENZE DI PRODOTTI IN CORSO DI LAVOR., SEMILAV. E FINITI		65.666		(14.350)
3. VARIAZIONE DEI LAV. IN CORSO SU ORDIN.		102.586		298.729
4. INCREMENTI DI IMMOB.PER LAVORI INTERNI		0		0
5. ALTRI RICAVI E PROVENTI				
- contributi per Accordo di Programma	31.288.780		30.540.630	
- contributi per attività di ricerca	10.666.010		7.930.086	
- proventi da attività ITC	144.898		0	
- altri ricavi e proventi	1.125.272	43.224.960	2.003.257	40.473.973
<i>Totale valore della produzione</i>		45.813.044		43.268.161
B. COSTI DELLA PRODUZIONE				
6. PER MATERIE PRIME, SUSSIDIARIE, DI CONSUMO E MERCI				
a) materiali di consumo	1.047.124		947.353	
b) trasporti su acquisti	11.702		12.883	
c) iva indetraibile per materie prime, di consumo e di merci	194.868	1.253.694	165.946	1.126.182
7. PER SERVIZI				
a) utenze	1.101.307		1.164.629	
b) manutenzioni e riparazioni	560.177		514.113	
c) compensi organi istituzionali	267.032		233.076	
d) consulenze	270.684		205.022	
e) collaborazioni/dottorati di ricerca	4.758.779		4.995.427	
f) viaggi e trasferte	853.037		753.396	
g) servizi in appalto	1.205.456		1.211.620	
h) telefonia	280.363		268.527	
i) software	135.225		179.356	
l) AdP collegate	6.248.336		5.153.441	
m) prestazioni di servizi	946.720		921.103	
n) quote da trasferire	1.120.571		142.360	
o) costi per partecipazioni / spin-off	403.959		207.980	
p) altri servizi	1.506.394		1.221.580	
q) iva indetraibile per servizi	892.342	20.550.382	893.016	18.064.646
8. PER GODIMENTO BENI DI TERZI				
a) noleggi beni mobili	109.878		66.932	
b) locazioni immobili	6.140		23.948	
c) altri	22.177	138.195	13.086	103.966
9. PER IL PERSONALE				
a) salari e stipendi	16.813.546		16.970.155	
b) oneri sociali	3.588.623		3.666.533	
c) trattamento di fine rapporto	1.018.420		1.025.777	
e) altri costi	0	21.420.589	0	21.662.465

10. AMMORTAMENTI E SVALUTAZIONI				
a) ammortamento delle immobil.immateriali	9.104		5.641	
b) ammortamento delle immobil.materiali	1.089.367		586.702	
c) altre svalutazioni delle immobilizzazioni	0		0	
d) svalutazione dei crediti compresi nell'attivo circolante	0	1.098.471	0	592.343
11. VARIAZIONI DELLE RIMANENZE DI MATERIE PRIME, SUSSIDIARIE E DI CONSUMO		32.545		125.466
12. ACCANTONAMENTI PER RISCHI		181.356		657.876
13. ALTRI ACCANTONAMENTI		79.626		80.085
14. ONERI DIVERSI DI GESTIONE				
a) assicurazioni	109.700		122.252	
b) postali	36.360		34.782	
c) oneri da attività itc	96.057		0	
d) imposte e tasse	266.801		174.818	
e) varie generali	146.655	655.573	150.207	482.059
<i>Totale costi della produzione</i>		45.410.431		42.895.088
Differenza tra valore e costi della produzione		402.613		373.073
C. PROVENTI E ONERI FINANZIARI				
15. PROVENTI DA PARTECIPAZIONI		0		0
16. ALTRI PROVENTI FINANZIARI		14.103		22.310
17. INTERESSI ED ALTRI ONERI FINANZIARI		(22)		(42)
17-bis. UTILI E PERDITE SU CAMBI		2.238		(254)
<i>Totale proventi e oneri finanziari</i>		16.319		22.014
D. RETTIFICHE DI VALORE DI ATTIVITÀ FINANZIARIE				
18. RIVALUTAZIONI		46		0
19. SVALUTAZIONI		(15.677)		(50.500)
<i>Totale delle rettifiche</i>		(15.631)		(50.500)
E. PROVENTI E ONERI STRAORDINARI				
20. PROVENTI STRAORDINARI				
- altri proventi	34.088	34.088	40.271	40.271
21. ONERI STRAORDINARI				
- minusvalenze da alienazioni / arrotondamenti	4		1	
- altri oneri	(14.300)	(14.296)	(12.475)	(12.474)
<i>Totale delle partite straordinarie</i>		19.792		27.797
Risultato prima delle imposte		423.093		372.384
22. IMPOSTE				
- sul reddito dell'esercizio		(90.141)		(72.270)
- IRAP		(224.343)		(195.705)
- anticipate / differite		27.181		7.175
<i>Totale delle imposte sul reddito dell'esercizio</i>		(287.303)		(260.800)
23. UTILE (PERDITA) DELL'ESERCIZIO		135.790		111.584



Nota integrativa

Finalità della Fondazione e attività svolta nel periodo

La Fondazione Bruno Kessler (nel seguito Fondazione) è un ente senza scopo di lucro costituito dalla Provincia autonoma di Trento con L.P. n. 14 del 2 agosto 2005.

La Fondazione ha personalità giuridica privata, ai sensi del libro primo del Codice Civile; è stata fondata con atto notarile il 24 novembre 2006 dove all'art. 9, a proposito del patrimonio, si definisce che "In conformità a quanto disposto dalla L.P. 2 agosto 2005, n. 14, la Fondazione subentra, in tutti i rapporti giuridici attivi e passivi facenti capo all'Istituto Trentino di Cultura".

La Fondazione ha ottenuto il riconoscimento della personalità giuridica con determinazione del Dirigente del servizio Appalti Contratti e Gestioni Generali della Provincia autonoma di Trento n. 1 del 17 gennaio 2007; con questo provvedimento è stata iscritta al registro provinciale delle persone giuridiche al n. 228.

Sulla base di quanto definito dall'art. 21 dello Statuto, il Bilancio dell'esercizio viene redatto sulla base delle disposizioni del Codice Civile ed in conformità ai principi contabili italiani integrati, ove opportuno, dalle raccomandazioni emanate dalla Commissione Aziende Non Profit del Consiglio Nazionale dei Dottori Commercialisti; esso risulta composto dallo "Stato Patrimoniale", dal "Conto Economico", dalla "Nota integrativa" e corredato dalla "Relazione di Gestione" e dai seguenti allegati:

1. Rispetto delle direttive della Provincia alle Fondazioni per l'esercizio 2012
2. Movimentazioni del patrimonio netto
3. Movimentazioni delle immobilizzazioni e dei fondi di ammortamento
4. Attivo Circolante: movimentazioni delle rimanenze
5. Utilizzo dell'Accordo di Programma, dettaglio delle traslazioni ed economie
6. Conto Economico
7. Calcolo delle imposte correnti

Il Bilancio di esercizio chiuso al 31 dicembre 2012, di cui la presente "Nota integrativa" costituisce parte integrante ai sensi del primo comma dell'art. 2423 del Codice Civile, corrisponde alle risultanze delle scritture contabili ed è redatto in conformità agli artt. dal 2423 al 2427 del Codice Civile, secondo principi di redazione conformi a quanto stabilito dall'art. 2423-bis del Codice Civile e criteri di valutazione conformi al disposto dell'art. 2423 del Codice Civile.

La valutazione delle voci di bilancio è stata fatta ispirandosi a criteri generali di prudenza e competenza, nella prospettiva della continuazione dell'attività nonché tenendo conto della funzione economica dell'elemento dell'attivo o del passivo considerato.

L'applicazione del principio di prudenza ha comportato la valutazione individuale degli elementi componenti le singole poste o voci delle attività o passività.

In ottemperanza al principio di competenza, l'effetto delle operazioni e degli altri eventi è stato rilevato contabilmente ed attribuito all'esercizio al quale tali operazioni ed eventi si riferiscono, e non a quello in cui si concretizzano i relativi movimenti di numerario (incassi e pagamenti).

La continuità di applicazione dei criteri di valutazione nel tempo rappresenta elemento necessario ai fini della comparabilità dei bilanci della società nei vari esercizi.

Gli importi con cui sono state espone le singole voci di bilancio risultano comparabili con quelle corrispondenti iscritte nel bilancio relativo all'esercizio precedente. qualora si siano apportati dei cambiamenti nelle riclassificazioni, si è provveduto a modificare anche l'anno precedente al fine di rendere comparabili i dati.

Il Bilancio della Fondazione è stato oggetto di controllo ad opera del Collegio Sindacale.

Normativa fiscale

Attività istituzionale

La Fondazione, al pari di tutti gli enti non commerciali, calcola l'IRES limitatamente ai redditi fondiari, di capitale, di impresa e redditi diversi (art 143 TUIR).

L'IRAP è calcolata secondo il "metodo retributivo".

Attività commerciale

La Fondazione, al pari di tutte le società commerciali, calcola l'IRES secondo la normativa del TUIR (DPR 917/1986); inoltre gode di una particolare agevolazione come stabilito dall'art. 6 del DPR 601/1973.

Per la parte relativa all'attività commerciale l'IRAP è calcolata sulla base del metodo del "valore della produzione netta" così come previsto dall'art. 10 del d.lgs 446/97.

Contenuto e forma del Bilancio

Il Conto Economico informa relativamente alle modalità con le quali le risorse della Fondazione sono state acquisite e sono state impiegate, nel periodo.

Le aree gestionali della Fondazione sono le seguenti e possono essere così definite.

Attività istituzionale

È l'area che accoglie l'importo delle assegnazioni effettuate nell'anno ai "Fondi vincolati per decisione degli organi istituzionali", sia con riferimento alla ricerca interna che esterna, così come gli oneri ed i corrispondenti proventi, sostenuti per il raggiungimento degli scopi previsti dallo Statuto.

Attività commerciale

È l'area che accoglie le operazioni realizzate di natura commerciale ai sensi delle normative tributarie; gli oneri sono rappresentati sostanzialmente dai costi diretti sostenuti per il compimento del progetto nonché da una serie di costi indiretti promiscui imputati sulla base del parametro oggettivo (di cui andiamo a parlare più avanti).

Per fare questo, all'interno del nostro unico impianto contabile e dell'unico piano dei conti, l'individuazione delle voci destinate all'attività commerciale avviene nel seguente modo:

1. Costi IVA, distinti in tre categorie
 - a. costi commerciali: sono quelli che afferiscono direttamente le commesse commerciali: vengono contabilizzati fin dall'origine sul Registro IVA Commerciale;
 - b. costi promiscui: sono alcune tipologie di costi indiretti che, con decisione ex post in quanto trattasi di tipologie non attribuibili ex ante, vengono divisi in base al parametro oggettivo, dettagliato in seguito, tra contabilità commerciale e istituzionale;
 - c. costi istituzionali: i rimanenti.
2. Costi non IVA: si tratta dei costi riferiti al personale ed agli ammortamenti. Essi sono registrati nella parte istituzionale e, a fine anno, vengono attribuiti pro quota, sulla base del parametro oggettivo, alla contabilità commerciale.

Il ribaltamento dei costi indiretti promiscui sull'attività commerciale avviene in due fasi:

1. Calcolo della base imponibile (paniere): sulla base delle scritture contabili a fine esercizio, il paniere è costituito:
 - a. per natura, in base ai seguenti conti del piano dei conti:
 - Materiale di consumo e relativi dazi
 - Mensa dipendenti e collaboratori
 - Software
 - Energia elettrica
 - Metano
 - Acqua
 - Prestazioni di servizi commesse a terzi
 - Spese di trasporto
 - Manutenzioni fabbricati, impianti e attrezzature
 - Prestazioni di servizi per spese spec. di progetto
 - Servizi per spese di funzionamento
 - Ammortamenti dei fabbricati
 - b. per destinazione, in base al riferimento dei plessi di Povo

- c. ai costi di cui ai punti precedenti, vengono aggiunti, con la stessa logica, i costi del personale amministrativo e di supporto alla ricerca laddove impegnato anche su attività commerciali.
- 2. Calcolo del parametro oggettivo: a fine esercizio viene calcolato il rapporto tra le ore produttive commerciali ed il totale delle ore produttive (che generano autofinanziamento) dei centri di costo che afferiscono a Centri CMM e CIT (Povo).

Alla base imponibile determinata con la fase 1 si applica la percentuale di riparto calcolata con la fase 2: per l'esercizio in esame il rapporto è pari al 15.67% (lo stesso coefficiente per l'anno precedente era il 13.47%).

Forma del Bilancio

I valori esposti nei prospetti di Bilancio sono riportati in unità di Euro, mentre nei prossimi commenti alle voci, i valori sono riportati sempre in migliaia di Euro arrotondati.

Criteri di valutazione, principi contabili e di redazione del Bilancio

Il Bilancio è stato predisposto applicando i principi contabili enunciati dai Consigli Nazionali dei Dottori Commercialisti e dei Ragionieri.

Nella redazione del bilancio d'esercizio sono stati osservati i seguenti principi generali:

- la valutazione delle voci è stata fatta secondo prudenza e nella prospettiva della continuazione dell'attività, nonché tenendo conto della funzione economica degli elementi dell'attivo e del passivo;
- sono indicati esclusivamente gli utili realizzati alla data di chiusura dell'esercizio;
- si è tenuto conto dei proventi e degli oneri di competenza dell'esercizio, indipendentemente dalla data dell'incasso o del pagamento;
- si è tenuto conto dei rischi e delle perdite di competenza dell'esercizio anche se conosciuti dopo la chiusura di questo.

La struttura dello Stato Patrimoniale e del Conto Economico è la seguente:

- lo stato patrimoniale ed il conto economico riflettono le disposizioni degli artt. 2423-ter, 2424 e 2425 del Codice Civile, adeguatamente modificate sulla base delle raccomandazioni emanate dal Consiglio Nazionale dei Dottori Commercialisti e sulla base di quanto disposto dal Regolamento adottato dalla Fondazione;
- non sono indicate le voci che non comportano alcun valore;
- non vi sono elementi eterogenei ricompresi nelle singole voci.

Nel seguito, per le voci più significative, vengono esposti i criteri di valutazione e i principi contabili adottati.

Stato Patrimoniale / attivo

B) Immobilizzazioni

Per quanto riguarda le immobilizzazioni e, soprattutto i relativi ammortamenti, si deve tener conto che le stesse possono trovare copertura integrale nell'Accordo di Programma (di seguito AdP). Qualora ciò si realizzi, l'assegnazione provinciale viene portata a riduzione del costo del cespite a cui si riferisce e ha come contropartita il fondo ammortamento applicando il secondo metodo proposto dal principio contabile dei Dottori Commercialisti n. 16.

Le immobilizzazioni acquistate direttamente su commessa, vengono ammortizzate secondo le regole e la durata della relativa commessa.

1. Immobilizzazioni immateriali

Sono iscritte al costo storico d'acquisizione, inclusivo degli oneri accessori e dell'IVA nell'ipotesi che la spesa in parola riguardi l'attività istituzionale; al contrario, per l'attività commerciale l'IVA diventa detraibile e, quindi, non viene iscritta a costo.

Le poste dell'attivo così iscritte vengono ammortizzate sistematicamente a quote costanti per il periodo della loro prevista utilità ed esposte al netto degli ammortamenti cumulati effettuati nel corso degli esercizi, imputati direttamente alle singole voci. I brevetti per prudenza ed in accordo con il Collegio Sindacale vengono ammortizzati al 100% nell'anno di acquisto.

II. Immobilizzazioni materiali

Sono iscritte al costo d'acquisto, inclusivo degli oneri accessori e dell'IVA (ove consentito) e rettificato dai corrispondenti fondi d'ammortamento.

Nel caso le immobilizzazioni derivino da contributi in natura (lasciti testamentari, donazioni ecc.) la loro rilevazione avviene al valore di mercato.

Le quote d'ammortamento, imputate a conto economico, sono state calcolate, posto l'utilizzo, la destinazione e la durata economico-tecnica dei beni, sulla base della tabella ministeriale dei coefficienti di ammortamento della categoria: "Attività non precedentemente specificate – 2. Altre attività" le cui aliquote si ritengono rappresentative della vita utile dei beni.

Di seguito si elencano le percentuali di ammortamento applicabili:

– Brevetti	100,00%
– Fabbricati	0,50%
– Impianti	15,00%
– Strumentazioni laboratorio	15,00%
– Arredamenti e Attrezzature diverse	15,00%
– Attrezzatura elettronica	20,00%
– Attrezzatura inferiore a € 516,46	100,00%
– Costi pluriennali beni di terzi	100,00%
– Donazioni	15,00%
– Automezzi	25,00%
– Libri	100,00%

I fabbricati sono ammortizzati in quote costanti con aliquota dello 0,5% in ragione del fatto che la Fondazione attua un programma di manutenzioni sia ordinarie che straordinarie in grado di mantenere il valore degli immobili nel tempo.

III. Immobilizzazioni finanziarie

Le partecipazioni vengono iscritte al costo di acquisto, eventualmente rettificato per perdite permanenti di valo-

re; il valore di tutte le partecipazioni passate direttamente da ITC è accantonato in un apposito fondo.

Gli altri crediti finanziari immobilizzati sono iscritti al presumibile valore di realizzo coincidente con il loro valore nominale essendone certa l'esigibilità.

C) Attivo circolante

I. Rimanenze

Le rimanenze dei materiali di consumo sono calcolate all'ultimo valore di acquisto comprensivo di IVA, in quanto relativo all'attività istituzionale. Tale valore non si discosta in maniera significativa da una valorizzazione con metodo FIFO.

Tra le rimanenze vengono considerati anche i prodotti finiti che si riferiscono per la totalità ai libri prodotti da FBK-Press. Gli stessi vengono valorizzati al minore tra il costo di produzione e il valore di mercato.

La valorizzazione delle commesse in corso è fatta secondo la seguente logica:

- Commesse commerciali di durata inferiore ai dodici mesi: la rimanenza viene calcolata con il criterio della "Commessa completata".
- Commesse commerciali di durata ultrannuale: la rimanenza viene calcolata con il criterio della "Percentuale di completamento" attraverso il metodo del costo sostenuto (cost-to-cost).

Nel caso si preveda che il completamento di una commessa possa determinare l'insorgere di una perdita, questa sarà riconosciuta nella sua interezza nell'esercizio in cui la stessa divenga ragionevolmente prevedibile.

II. Crediti

Sono iscritti al valore di presumibile realizzo, con rilevazione, ove necessario, di un fondo svalutazione rappresentativo del rischio di inesigibilità dei crediti.

Tra i crediti vengono valorizzate le commesse istituzionali sia a rendicontazione che a non rendicontazione (in quest'ultimo caso la valorizzazione segue le regole delle commesse commerciali); per entrambi i casi, il credito stesso viene calcolato al minore tra i costi sostenuti finanziabili sul progetto e il corrispondente importo massimo concesso dall'ente finanziatore.

I crediti in valuta estera sono contabilizzati sulla base dei cambi riferiti alla data in cui sono state effettuate le relative operazioni; le differenze positive o negative, emergenti dalla valutazione delle poste in valuta al cambio di fine esercizio, sono state rispettivamente accreditate ed addebitate per competenza nell'esercizio.

IV. Disponibilità liquide

Le disponibilità liquide di banca e di cassa sono iscritte al valore nominale, per la loro reale consistenza alla data del 31 dicembre 2012.

D) Ratei e risconti attivi

Sono calcolati secondo il principio della competenza temporale e nel rispetto del principio generale di correlazione degli oneri e dei proventi in ragione d'esercizio.

Stato Patrimoniale / passivo

A) Patrimonio netto

I. Fondo di dotazione

Il fondo di dotazione è iscritto al valore nominale e rappresenta il valore degli immobili conferiti dalla PaT in fase di costituzione.

VII. Altre riserve

Accoglie il valore del fondo di gestione trasferito da ITC; tale fondo ha la caratteristica di essere libero da vincoli specifici ed è quindi utilizzabile per il perseguimento dei fini istituzionali della Fondazione stessa.

Il fondo è iscritto al valore nominale.

Per una più dettagliata esposizione si può fare riferimento all'allegato 2 "Movimentazione del patrimonio netto".

B) Fondi per rischi e oneri diversi

I fondi per rischi ed oneri sono destinati alla copertura di oneri di natura determinata, di esistenza certa o probabile dei quali tuttavia, alla chiusura dell'esercizio, sono indeterminati o l'ammontare o la data di sopravvenienza. Gli stanziamenti riflettono la migliore stima possibile sulla base degli elementi a disposizione.

C) Trattamento di fine rapporto di lavoro subordinato

Rappresenta l'effettivo debito maturato alla chiusura dell'esercizio in conformità di legge e dei contratti di lavoro vigenti e viene esposto al netto degli anticipi erogati. Tale passività è soggetta a rivalutazione a mezzo di indici ISTAT.

Come nei precedenti esercizi, il calcolo del debito verso la PaT per il personale messo a disposizione è rilevato dal nostro ufficio personale sulla base di informazioni rese disponibili dai competenti uffici provinciali.

D) Debiti

I debiti sono iscritti al loro valore nominale ritenuto rappresentativo del loro valore di estinzione. I debiti in valuta estera sono stati contabilizzati sulla base dei cambi riferiti alla data in cui sono state effettuate le relative operazioni; le differenze positive o negative, emergenti dalla valutazione delle poste in valuta al cambio di fine esercizio, vengono rispettivamente accreditate ed addebitate per competenza all'esercizio.

I "Debiti verso i fornitori", rappresentano i debiti per fatture pervenute; il valore delle fatture da ricevere per servizi resi e ordini consegnati non fatturati entro la fine dell'esercizio, trovano evidenza nel conto "Fornitori c/ fatture da ricevere"; infine, tutte le stime per fatture da ricevere per cui al momento non è pervenuta la relativa fattura trovano corrispondenza nel conto "Fornitori c/fatture da ricevere a stima".

I "Debiti tributari" accolgono le imposte dirette dell'esercizio, rappresentate dall'IRES istituzionale (immobili di proprietà e redditi diversi), dall'IRES commerciale e dall'IRAP. Tali debiti vengono determinati sulla base di una realistica previsione degli oneri di imposta da assolvere, in applicazione della vigente normativa fiscale e vengono esposti al netto degli acconti versati.

Inoltre trovano collocazione in questa posta gli oneri tributari relativi a personale dipendente, borsisti e collaboratori coordinati e continuativi, maturati e non versati entro la fine dell'esercizio.

I "Debiti verso istituti di previdenza e di sicurezza sociale" accolgono il valore degli oneri sociali relativi al personale dipendente, ai borsisti e ai collaboratori coordinati e continuativi, maturati e non versati entro la fine dell'esercizio; sempre in questa sezione si trovano i conti di debito verso INPGI e CASAGIT.

Gli "Altri debiti" accolgono i debiti residui, non rientranti, per loro natura nelle precedenti voci, ivi compreso i debiti verso il personale dipendente della Fondazione per il complesso delle passività maturate nei loro confronti, in conformità alla legislazione vigente ed ai contratti collettivi di lavoro, compreso il valore delle ferie maturate e non godute alla data del Bilancio.

E) Ratei e risconti passivi

Sono calcolati secondo il principio della competenza temporale e nel rispetto del principio generale di correlazione degli oneri e dei proventi in ragione d'esercizio.

Conti d'ordine

Esprimono gli impegni assunti dagli organi della Fondazione per l'attività futura di ricerca, condotta presso gli istituti esterni alla Fondazione o anche assunti nei confronti di entità terze per attività condotte nell'ambito dei propri laboratori. Inoltre rientrano nei conti d'ordine i beni di terzi presso la Fondazione.

Sempre nei conti d'ordine vengono inserite le attività previste in AdP ma che per vari motivi non sono partite nell'esercizio in esame e che troveranno applicazione in quello successivo:

- Ordini d'acquisto emessi nell'esercizio per merce consegnata nell'esercizio successivo
- Cespiti consegnati nell'esercizio ma collaudati solo nel successivo
- Impegni su progetti in corso di esecuzione
- Attività previste nell'AdP dell'anno che non sono partite

Riportano inoltre gli eventuali impegni di terzi e verso terzi per la copertura di rischi e passività futuri.

Data l'importanza dei conti d'ordine, viene allegato al bilancio un apposito file esplicativo (allegato 5 "Utilizzo dell'Accordo di Programma, dettaglio delle traslazioni ed economie").

Conto Economico

Il conto economico di FBK accoglie tutti i costi ed i ricavi che per competenza sono in capo alla Fondazione.

Per quanto riguarda il criterio di rilevazione del contributo per l'Accordo di Programma si ricorda che il bilancio consuntivo di FBK registra tra i ricavi del conto economico la quota dell'AdP necessaria a coprire i costi istituzionali ed il contributo a valere sull'acquisto di cespiti entrati in funzione nell'esercizio in esame, effettivamente sostenuti in termini di competenza economica.

Si fa notare che in ottemperanza alla nota della Provincia autonoma di Trento n. 53597/S116 dd 30/1/2012, gli eventuali tagli su progetti finanziati dalla PaT che non potessero trovare copertura nell'Accordo di programma andranno evidenziati nelle risultanze contabili della Fondazione ed eventualmente coperti con utili provenienti da fonte non provinciale. Nell'esercizio in esame non è occorsa tale fattispecie.

Tramite il sistema delle traslazioni assegnate e delle economie vengono gestiti i trasferimenti di budget da un esercizio a quello successivo (di questo si dà conto nell'allegato 5 "Utilizzo dell'Accordo di Programma, dettaglio delle traslazioni ed economie").

In particolare vengono rilevati i seguenti casi: nel caso di spostamenti da un anno all'altro di costi dovuti all'applicazione delle regole di competenza economica, la quota parte di AdP non utilizzata viene riportata all'anno successivo; la stessa procedura viene adottata nel caso di ritardi o dilazioni nell'esecuzione delle attività di ricerca finanziate dall'AdP; infine, le attività che si decide di

non implementare e gli eventuali risparmi effettivamente conseguiti vanno nella categoria delle economie.

Costi

Vengono rilevati i costi sostenuti dalla Fondazione, nel periodo di riferimento, per lo svolgimento delle proprie attività. Tali oneri sono registrati secondo il principio della competenza economica.

Imposte

Gli stanziamenti per imposte a carico dell'esercizio sono calcolati sulla base degli oneri previsti dall'applicazione delle normative fiscali. Lo stanziamento delle imposte sul reddito è esposto nello Stato Patrimoniale nella voce "Debiti tributari", al netto degli acconti versati e delle ritenute subite.

Sono inoltre comprese sia le imposte differite, vale a dire le imposte che pur essendo di competenza dell'esercizio si renderanno esigibili in esercizi futuri, che le imposte anticipate, vale a dire le imposte che pur essendo di competenza di esercizi futuri sono esigibili con riferimento all'esercizio in corso.

Ricavi

Sono costituiti dai proventi da attività istituzionali e da attività commerciali.

Costituzione della Fondazione Bruno Kessler

La legge di "Riordino del sistema provinciale della ricerca e dell'innovazione" (LP n. 14 dd 2/8/05) sopprime l'Istituto Trentino di Cultura, ente funzionale della Provincia autonoma di Trento, e prevede la nascita di una fondazione con personalità giuridica di diritto privato. Con la deliberazione numero n. 1449 del 14/7/06 la Giunta provinciale ha approvato lo Statuto della "Fondazione Bruno Kessler", quale ente d'interesse pubblico senza fini di lucro con personalità giuridica di diritto privato.

In sede di costituzione della Fondazione, la PaT ha conferito: un patrimonio immobiliare valutato da apposita perizia di stima in 80.092K€ e il patrimonio librario di ITC.

Inoltre, nella fase di passaggio, è stato creato il "Fondo di gestione passato da ITC che al 1/3/07 valeva 17.891K€.

Si ricorda che l'ITC, quale ente soggetto alla contabilità finanziaria, ha trasferito alla Fondazione attività e passività sotto la definizione di residui attivi e passivi che possono essere considerati, rispettivamente, come componenti patrimoniali non ancora incassati, ovvero pagati.

Tali residui hanno trovato tutti corrispondenza in apertura della Fondazione ad eccezione di:

- impegni di acquisto macchinario e spese immobili con relativo finanziamento specifico
- altri residui (prenotazioni di uscite e di entrate che alla data del 28/02/2007 non avevano ancora avuto la loro manifestazione economica o patrimoniale).

Rapporto sulle direttive emanate dalla PaT in materia di contenimento dei costi

Nel corso degli ultimi anni la PaT ha emanato una serie di direttive volte al contenimento ed alla razionalizzazione delle spese e a cui la Fondazione ha dovuto adeguarsi sia per l'anno in esame sia per quelli a venire.

Il Presidente della Provincia di Trento, con lettera Prot., n., PAT/S118/2013-126537, ha strutturato la verifica del rispetto delle direttive impartite dalla Giunta Provinciale agli enti strumentali in materia di vigilanza sul raggiungimento degli obiettivi di finanza pubblica: è stato quindi emanato un fac simile che gli organi di amministrazione sono tenuti ad inserire nelle documentazioni che corredano i bilanci a far data da quello relativo all'esercizio 2012.

Per un puntuale riscontro degli elementi in parola, si rimanda alla lettura dell'allegato 1 "Rispetto delle direttive della Provincia alle Fondazioni per l'Esercizio 2012".

Analisi di dettaglio delle voci di Bilancio / attivo

B) Immobilizzazioni

I. Immobilizzazioni immateriali

Al 31/12/2012 le immobilizzazioni immateriali ammontano a 537K€ ammortizzate per 535K€ e riguardano: spese per brevetti (190K€) totalmente ammortizzate; spese per software pluriennali per 268K€ ammortizzate per 265K€ e spese per spese manutenzioni straordinarie beni di terzi (nello specifico Villa Tambosi e Santa Chiara) per 78K€ totalmente ammortizzate.

Per maggior dettaglio e per analizzarne la movimentazione, si veda il prospetto fornito nell'allegato 3 "Movimentazioni delle immobilizzazioni e dei fondi di ammortamento".

II. Immobilizzazioni materiali

Le immobilizzazioni materiali ammontano a 113.556K€ ammortizzate per 35.721K€. Gli ammortamenti dell'anno ammontano a 592K€.

Come richiamato in precedenza, si ricorda che l'ammortamento non viene operato sui cespiti acquistati su AdP.

Nel corso del 2012 si sono registrate dismissioni per beni di proprietà FBK per un importo a valore storico di 39K€. Tali beni, corrispondenti a 60 righe di inventario, erano tutti completamente ammortizzati ed erano nella quasi totalità dei casi guasti o obsoleti.

Per maggior dettaglio e per analizzarne la movimentazione, si veda il prospetto fornito nell'allegato 3 "Movimentazioni delle immobilizzazioni e dei fondi di ammortamento".

III. Immobilizzazioni finanziarie

Come evidenziato dalla tabella sottostante, il valore netto di 299K€ è dato da un valore storico di 695K€ a cui si contrappone un fondo svalutazione di 396K€. Le immobilizzazioni finanziarie sono distinte in: partecipazioni passate da ITC ed ammortizzate direttamente all'apposito fondo fin dall'apertura della Fondazione (203K€); partecipazioni in società, associazioni e fondazioni (492K€) acquistate direttamente da FBK. Tali partecipazioni sono valutate al costo d'acquisto;

quest'ultimo è stato decrementato all'apposito fondo svalutazione per: Irvapp, Ahref e Trento Rise in quanto le quote non sono restituibili; per Advansid srl in seguito alla riduzione del capitale sociale per perdite e Molecular Stamping srl in seguito alla messa in liquidazione della società.

La situazione aggiornata delle partecipazioni è la seguente:

PARTECIPAZIONI PASSATE DA ITC	31/12/2011	var.	31/12/2012	FONDO
CELL - Centro Europeo di Impresa e di Innovazione del trentino	5.165		5.165	100%
TCN - Teconologie per il calcolo numerico - Centro sup. di formazione	25.000		25.000	100%
GraphiTech	150.000		150.000	100%
Create-Net	5.000		5.000	100%
Celct - Centre for the evaluation of languages and technologies	12.500		12.500	100%
Consorzio Distretto Tecnologico Trentino	5.000		5.000	100%
Totale consorzi	202.665		202.665	

PARTECIPAZIONI ACQUISITE DA FBK	31/12/2011	var.	31/12/2012	FONDO
RF Microtech Srl	13.500		13.500	
Pervoice Spa	135.000		135.000	
Molecular Stamping Srl	50.500		50.500	100%
Z2M Srl	2.500		2.500	
Irvapp	6.800		6.800	100%
TNX SRL	23.800		23.800	
SAYSERVICE Srl	4.000		4.000	
CAR SHARING Trentino Soc.Cooperativa	5.000		5.000	
ADVANSID SRL	101.200		101.200	10,55%
PRACTIX SRL	1.250		1.250	
FONDAZIONE Ahref	120.000		120.000	100%
CROSS LIBRARY SRL	5.400	16.200	21.600	
OKKAM srl	1.000		1.000	
Fabrica Ludens-Museum Innovation Srl	1.000		1.000	
Associazione Trento RISE	5.000		5.000	100%
Totale partecipazioni	475.950	16.200	492.150	

Totale immobilizzazioni finanziarie nette	333.473		299.173
--------------------------------------------------	----------------	--	----------------

C) Attivo circolante

I. Rimanenze

L'importo netto di 139K€ si riferisce alle giacenze di materiale di consumo al 31/12/2012 valorizzate all'ultimo valore di acquisto comprensivo di IVA; in particolare, esso è dato dalle rimanenze che ammontano a 180K€ e vengono rettificata per obsolescenza ad un apposito fondo per 41K€; i progetti in corso ammontano a 1.004K€ e si riferiscono quasi interamente a commesse commerciali (valore totale di 1.021K€ rettificati da un fondo pari a 17K€).

Sempre nella voce delle Rimanenze vengono valorizzati anche i libri a magazzino prodotti da FBK Press ed il cui valore netto ammonta a 43K€ (51K€ svalutati per 8K€).

Per maggior dettaglio e per analizzarne la movimentazione, si veda il prospetto fornito nell'allegato 4 "Movimentazioni delle rimanenze".

II. Crediti, con separata indicazione, per ciascuna voce dei crediti, degli importi esigibili oltre l'esercizio successivo

I crediti verso clienti ammontano a 29.325K€ al netto dei relativi fondi di svalutazione. La voce in esame comprende il credito per l'AdP (11.935K€) che si riferisce al 2012 per 7.935K€ e a specifici fondi SIEP (4.000K€) relativi agli anni 2009/2012; a tal proposito si ricorda che è ormai consolidata la procedura di riconciliazione annuale debiti/crediti con la PaT.

Gli altri crediti sono distinti secondo la natura del cliente. La PaT compare anche in questo secondo comparto in quanto la Fondazione vanta dei crediti nei suoi confronti anche specifici progetti (7.426K€). Come detto, i crediti sono poi rettificati da due appositi fondi svalutazione crediti: su progetti commerciali (29K€), su progetti istituzionali (391K€) e su crediti derivanti da partite aperte ITC o dichiarati inesigibili dal CdA (446K€).

Gli ulteriori crediti ammontano a 253K€ di cui: crediti verso altri (139K€) la cui voce principale riguarda gli anticipi a fornitori; crediti tributari (52K€); crediti per imposte anticipate (62K€).

Non sono presenti crediti esigibili oltre l'esercizio.

	2011	2012	VAR
Provincia autonoma di Trento per AdP	5.764.193	11.935.335	6.171.141
PaT per altri crediti	6.747.727	7.426.078	678.351
Commerciali	1.452.749	1.275.219	-177.530
Altri enti / clienti	8.093.279	8.373.078	279.799
In sofferenza / al legale	30.941	62.536	31.595
Altri crediti	480.597	252.860	-227.737

IV. Disponibilità liquide

Ammontano a 1.129K€ e si riferiscono per 3K€ alle varie casse della Fondazione e per 1.126K€ a somme in capo alla Fondazione la quale però non ne ha la disponibilità in quanto trattasi di importi su progetti assegnati dalla Comunità Europea a nostri partners esterni. A questo proposito, si ricorda che le regole della Comunità Europea impongono che il coordinatore, unico intermediario tra la CE ed il consorzio di ricerca, giri "senza indugio" gli importi incassati ai partners secondo le loro spettanze. Nella fattispecie di quest'anno la gran parte della somma si riferisce al progetto Pocemon (797K€) per cui la CE ci ha fatto pervenire l'ordine di non pagare i crediti in quanto alcuni partners sono sotto procedura di "Richiesta chiarimenti". L'altro importo consistente si riferisce al progetto Cospatial (248K€) che sono stati trasferiti regolarmente nelle prime settimane di gennaio 2013.

Si ricorda che la Fondazione anche nell'esercizio in esame ha seguito le politiche finanziarie della PaT: in virtù dell'accordo generale tra la stessa e Unicredit Banca, abbiamo mantenuto quasi costantemente in passivo il nostro conto corrente bancario; grazie alle condizioni favorevoli, il costo degli interessi per l'anno in esame è praticamente nullo. Va poi ricordato che alla Fondazione, sul conto corrente ordinario, è stato concesso un affidamento valevole fino al 31/12/2012 di 11.131K€; lo stesso affidamento è stato poi aumentato per l'anno 2013 a 12.450K€.

Tutte le disponibilità sono costituite da posizioni non vincolate, remunerate a tassi di mercato.

	2011	2012	VAR
Depositi bancari e postali	7.596.043	0	-7.596.043
Danaro e valori in cassa	6.132	3.197	-2.935
Danaro e valori di partners	1.260.585	1.125.559	-135.027

D) Ratei e risconti attivi

L'importo in esame ammonta a 650K€ e si riferisce interamente ai risconti attivi che sono principalmente dovuti a: ricavi di competenza 2012 nei confronti della PaT per risorse messe a disposizione di Trento Rise nel corso dell'esercizio in esame: (424K€); tale scrittura si è resa necessaria per riconciliare i "Ricavi da AdP" sia del 2012 che del 2013 (l'anno prossimo verrà stornata): infatti secondo la lettera del Servizio Università e ricerca scientifica, prot. S116/296926 dd 28/5/2013, le risorse messe a disposizione di Trento Rise per l'anno 2013 verranno diminuite di € 424.279,25 ed in contemporanea, saranno girate a FBK quale AdP aggiuntivo. Le altre scritture riguardano: manutenzioni software (62K€); manutenzioni generiche (19K€); quote associi attive (10K€); dottorandi (116K€); prestazioni di servizi (7K€); spese telefoniche (7K€).

	2011	2012	VAR
Risconti attivi	131.084	650.084	519.000
Ratei attivi	0	0	0

Analisi di dettaglio delle voci di Bilancio / passivo

A) Patrimonio netto

I. Fondo di dotazione

Ammonta a 80.092K€ e corrisponde al valore degli immobili che sono stati conferiti dalla PaT in occasione della costituzione della Fondazione.

VII. Altre Riserve

La voce ammonta a 1.306K€ e rappresenta il saldo del fondo di gestione Attività programmate da ITC dopo la "sterilizzazione" dei costi e dei ricavi di competenza sulla base di impegni presi e passati da ITC. Per questo specifico fondo, si fa notare che con l'esercizio in esame, si inizia ad utilizzare l'avanzo di amministrazione ex ITC per coprire in parte l'attività ordinaria ed in parte nuovi investimenti in fabbricati secondo quanto accordato sia nella 'Scheda Enti' inviata alla PaT in ottobre del 2011 sia, soprattutto, in occasione dell'approvazione del Piano attuativo delle attività della Fondazione con delibera PaT 1728 dd 08/08/2012. Sostanzialmente, il Fondo di gestione derivante da avanzo di amministrazione ammontava a 11.813K€: tale importo viene trasferito alla voce "Acconti" del Passivo per dar modo alla Fondazione di coprire parte dei costi di competenza in 3 successivi esercizi (4.800K€ nel 2012; 4.200K€ nel 2013; 2.813K€ nel 2014); di cui 5.813K€ parte ordinaria e 6.000K€ per investimenti.

VIII. Utili (perdite) portati a nuovo

La voce ammonta a 111K€ e rappresenta il saldo degli utili e delle perdite portati a nuovo negli esercizi precedenti.

IX. Utili (perdite) dell'esercizio

La voce ammonta a 112K€ e rappresenta l'utile dell'esercizio in esame generata dalla gestione commerciale della Fondazione.

Per ulteriori dettagli si rimanda all'allegato 2 "Movimentazioni del patrimonio netto".

B) Fondo per rischi ed oneri

I fondi ammontano a 595K€ e si riferiscono ad un accantonamento effettuato nel 2007 per 26K€ e per 569K€ alla copertura della fideiussione rilasciata a favore della società partecipata Molecular Stamping srl; lo stesso importo è stato conseguentemente tolto dai conti d'ordine.

2011	2012	VAR
26.316	595.316	569.000

C) Trattamento di fine rapporto di lavoro subordinato

Ammonta a 3.281K€ e rappresenta alla data del 31 dicembre 2012 il debito verso dipendenti FBK e verso la PaT per i suoi dipendenti che sono o sono stati in forza in FBK per la quota parte di competenza di FBK al netto di quanto versato all'INPS a norma di legge, secondo quanto elaborato dall'ufficio personale.

2011	incrementi	decrementi	2012
3.147.908	1.025.777	-892.881	3.280.805

D) Debiti

Debiti verso banche

Ammontano a 1.672K€ posizionandosi tra le passività dopo alcuni esercizi in cui la Fondazione ha chiuso con un saldo positivo.

Debiti per acconti

Ammontano a 16.034€ e sono così suddivisi:

	2011	2012	VAR
Anticipi su progetti di ricerca	5.042.157	5.703.651	661.494
Debiti verso partners	1.321.799	1.267.382	-54.418
Anticipi da ricevere	282.519	34.500	-248.019
Anticipi da clienti	12.310	15.600	3.290
Anticipi verso PaT su attività ITC	0	9.012.756	9.012.756

Il primo dato "anticipi su progetti di ricerca" (5.704K€) si riferisce ai normali anticipi che la Fondazione riceve al momento dell'apertura dei nuovi progetti, ovvero anticipi ricevuti prima di aver sostenuto i costi.

La voce "debiti verso partners" (1.267K€) comprende per la maggior parte l'importo relativo ai progetti assegnati dalla Comunità Europea e contabilizzati nei conti correnti specifici; come detto in precedenza, i fondi sono vincolati a decisioni della UE.

L'ultima voce "anticipi verso PaT su attività ITC" compare per la prima volta nell'esercizio in esame ed è il frutto di un accordo dd 8.10.2012 tra PaT e Amministrazione FBK, alla presenza del Collegio Sindacale; come detto precedentemente, esso prevede che FBK nel 2012 inizi ad utilizzare l'avanzo di amministrazione ex ITC per coprire in parte l'attività ordinaria ed in parte per nuovi investimenti in fabbricati.

Debiti commerciali

Il totale dei debiti verso fornitori ammonta a 3.923K€ di cui: 2.137K€ riguardano forniture di materiali, prestazioni di servizi; 473K€ per debiti verso le consociate per AdP; 702K€ si riferiscono alle fatture da ricevere mentre 517K€ si riferiscono a fatture da ricevere per cui si è proceduto a stima. Si fa notare che i fornitori sono fortemente calati rispetto allo stesso importo riferito al 2011 perché in dicembre dell'esercizio in esame l'amministrazione ha provveduto a saldare tutte le fatture scadute a novembre in ottemperanza dei nuovi dettati della PaT.

2011	2012	VAR
5.047.546	3.923.486	-1.124.060

A proposito dei fornitori si evidenzia che nel corso del 2012 sono stati contabilizzati fornitori per un importo totale di 11.975K€; di quest'importo circa il 56% pari a 6.685K€, riguarda fornitori che hanno sede in Trentino.

Debiti tributari

Il saldo ammonta a 588K€ e si riferisce a debiti verso l'erario per ritenute operate principalmente su redditi di lavoro dipendente, autonomo e assimilato.

Per quanto riguarda l'accantonamento dell'IRAP, si chiarisce che per la parte istituzionale il fondo è determinato in base al metodo cosiddetto retributivo, sulla base di una realistica previsione degli oneri di imposta da assolvere, in applicazione della vigente normativa fiscale e della risposta all'interpello presentato da FBK all'Agenzia delle Entrate di Trento (prot. 906-2805/2008 dd 28/2/08); conseguentemente ed in accordo con il Presidente del Collegio Sindacale si è determinato l'elenco del personale da assoggettare ad IRAP. Per la parte commerciale l'accantonamento IRAP è basato sul metodo "del valore della produzione netta".

2011	2012	VAR
643.075	587.556	-55.519

Debiti verso istituti di previdenza e di sicurezza sociale

I debiti verso istituti di previdenza e di sicurezza sociale ammontano a 1.220K€; riguardano gli oneri sociali relativi al personale dipendente, ai borsisti e ai collaboratori a progetto, maturati e non versati alla data del 31 dicembre 2012.

2011	2012	VAR
1.153.516	1.219.602	66.086

Altri debiti

Negli altri debiti (1.465K€) ci sono tra gli altri: 719K€ per ferie non godute nell'anno; 388K€ per il rateo 14°, 168K€ per il fondo premio variabile e produttività. Inoltre sono ricompresi 102K€ per il fondo istituito grazie alla rinuncia al compenso da parte di alcuni Consiglieri di amministrazione ed alle quote del 5 per mille girate alla Fondazione dal Ministero dell'Università e Ricerca.

2011	2012	VAR
1.175.862	1.464.704	288.842

Non sono presenti debiti esigibili oltre l'esercizio successivo.

E) Ratei e risconti passivi

Ammontano a 30K€ e si riferiscono interamente a risconti passivi.

	2011	2012	VAR
Ratei passivi	0	0	0
Risconti passivi	9.750	30.135	20.385

Conti d'ordine

Il totale della voce vale 33.456K€ ed è rappresentato in massima parte (17.695K€) dai beni mobili la cui proprietà è passata da ITC alla PaT e che successivamente la stessa ha passato in comodato a FBK con convenzione siglata nel corso del 2008; si fa notare che tutti i beni in comodato sono assicurati da FBK per un valore a nuovo secondo la stima della società specializzata American Appraisal.

Nel corso dell'esercizio in esame, sono stati dismessi beni in comodato PaT per un controvalore storico di 2.882K€.

Sono poi presenti: beni di terzi presso FBK (4.473K€); due fideiussioni rilasciate in anni precedenti a favore di: Say Service - società partecipata (236K€); CLS – società partecipata (40K€). Inoltre sono rappresentati una serie di impegni presi da FBK nel corso del 2011 (695K€) e del 2012 (10.315K€) che avranno manifestazione nel corso del 2013.

	2011	2012	VAR
Garanzie rilasciate	817.000	276.625	-540.375
Beni PaT in comodato	20.577.133	17.695.253	-2.881.879
Beni di terzi presso FBK	2.606.186	4.473.438	1.867.252
Impegni per traslazioni generate nell'anno in corso	7.267.362	10.315.151	3.047.789
Impegni per traslazioni generate nell'anno precedente	234.671	695.426	460.755

Premesso che ulteriori dettagli trovano rimando nell'allegato 5 "Utilizzo dell'Accordo di Programma, dettaglio delle traslazioni ed economie", qui si fa notare che il totale delle traslazioni assegnate dell'anno in corso (10.315K€) deve essere analizzato nelle sue componenti:

Impegni assunti da FBK nel 2012 con manifestazione economica nel corso degli esercizi successivi per 6.324K€; Celct (155K€); Ahref (65K€); attività aggiuntive all'AdP 2012 partite successivamente al 1° gennaio 2012 (3.445K€); attività per cui non è ancora stato dato il via libera da parte della PaT (326K€). Si fa presente che, d'accordo con gli uffici provinciali, le traslazioni sono esclusivamente riferite ad importi vincolati mentre eventuali mancati utilizzi di budget sono classificati come economie; anche di questi importi viene data evidenza all'interno dell'allegato 5.

Conto Economico

Il conto economico si riferisce a tutta la gestione di cui per competenza si è fatta carico la Fondazione nell'anno in esame. I dati possono essere confrontati con quelli dell'esercizio precedente in quanto omogenei.

A) Valore della produzione

Il valore complessivo di 43.268K€ corrisponde alla somma di tutti i rendiconti, le fatture ed i contributi contabilizzati secondo la competenza economica nel corso del 2012; tiene anche conto della variazione intervenuta nelle rimanenze di prodotti in corso di lavorazione, semilavorati e finiti.

I ricavi delle vendite e delle prestazioni (2.510K€) si riferiscono all'attività commerciale della Fondazione; gli "Altri ricavi e proventi" riferiscono sia a ricavi su progetti istituzionali (7.930K€) che a rimborsi e recuperi vari (2.003K€). Discorso a parte merita la voce Accordo di Programma con PaT (30.541K€) che in questa sezione corrisponde alla competenza dei ricavi su AdP per la parte "FBK core" (25.387K€) e per le partecipate in AdP (5.153K€); si ricorda infatti che la gran parte delle immobilizzazioni non vengono ammortizzate ma, utilizzando il secondo metodo di contabilizzazione previsto dal principio contabile dei Dottori Commercialisti n. 16, trovano copertura integrale nell'AdP (4.300K€).

Pertanto l'utilizzo di AdP per l'esercizio in esame vale 34.841K€.

Di seguito si sono evidenziati i dettagli degli importi divisi per categoria e per natura del "cliente": se pubblico o privato.

	2011		2012	
	Valore	Quota	Valore	Quota
Ricerca internazionale (ESA, NATO)	588	1,29%	193	0,45%
Ricerca su progetti europei	3.419	7,49%	3.833	8,86%
Ricerca nazionale (Ministeri)	690	1,51%	479	1,11%
Ricerca locale (PaT, Caritro, ...)	4.767	10,44%	3.076	7,11%
Altri enti pubblici	1	0,00%	303	0,70%
Privati internazionali	637	1,39%	870	2,01%
Privati nazionali	669	1,47%	544	1,26%
Privati locali	1.247	2,73%	1.003	2,32%
AdP	31.289	68,51%	30.541	70,58%
Altri soggetti	2.361	5,17%	2.426	5,61%
	45.668		43.268	
Sterilizzazioni	145		0	
Totale	45.813		43.268	

Nella seguente tabella gli importi vengono comparati con le medesime voci del precedente esercizio evidenziandone le variazioni:

	2011	2012	VAR
Ricavi per vendite e prestazioni	2.419.832	2.509.809	89.976
Accordo di programma con PaT	31.288.780	30.540.630	-748.150
Contributi per attività di ricerca	10.666.010	7.930.086	-2.735.924
Proventi da attività ITC	144.898	0	-144.898
Altri ricavi e proventi	1.125.272	2.003.257	877.985
Variazioni prodotti finiti	65.666	-14.350	-80.016
Variazioni delle commesse in corso	102.586	298.729	196.143
Totale	45.813.044	43.268.160	-2.544.884

B) Costi di produzione

Acquisti di beni e servizi

L'ammontare complessivo dei materiali di consumo (947K€) si divide principalmente in: materiale di consumo generico (561K€); materiale di consumo per manutenzioni attrezzature (89K€); materiale di consumo per manutenzioni impianti e fabbricati (33K€); materiale di consumo su spese specifiche di progetto (178K€). A questi importi si aggiungono l'IVA indetraibile per materie prime di consumo (166K€) ed i trasporti su acquisti che assommano a 13K€.

	2011	2012	VAR
Materiali di consumo	1.047.124	947.353	-99.771
Trasporti su acquisti	11.702	12.883	1.180
IVA indetraibile per materie prime, di consumo e di merci	194.868	165.946	-28.922

Servizi e prestazioni di terzi

I costi in parola sono raggruppati secondo la loro natura.

	2011	2012	VAR
Utenze	1.101.307	1.164.629	63.322
Manutenzioni e riparazioni	560.177	514.113	-46.064
Compensi organi istituzionali	267.032	233.076	-33.956
Consulenze	270.684	205.022	-65.662
Collaborazioni / dottorati / borsisti	4.758.779	4.995.427	236.649
Viaggi e trasferte	853.037	753.396	-99.642
Servizi in appalto	1.205.456	1.211.620	6.164
Telefonici	280.363	268.527	-11.836
Software	135.225	179.356	44.131
AdP collegate	6.248.336	5.153.441	-1.094.895
Prestazioni di servizi ricerca / amministrazione	946.720	921.103	-25.618
Quote da trasferire	1.120.571	142.360	-978.211
Costi per partecipazioni	403.959	207.980	-195.979
Altri servizi	1.506.394	1.221.580	-284.814
IVA indetraibile per servizi	892.342	893.016	674

Nella voce Utenze (1.165K€), trova corrispondenza la voce "Energia Elettrica" che vale complessivamente 831K€; nel dettaglio la politica FBK, volta al contenimento dei consumi energetici attraverso investimenti e best practice, sta dando buoni risultati: infatti dal 2011 al 2012 il consumo è diminuito del 3% (-258.000 kWh) contro un aumento medio della potenza del 5%.

I consumi stanno gradualmente diminuendo nonostante il continuo aumento dei carichi, specie nei laboratori MTLab e BIO.

Per quanto riguarda i costi, del complesso di Povo, la tariffa dell'energia elettrica è passata da un costo medio di 0,0897 €/kWh a 0,1033 €/kWh +15.1% medio con punte del +30% sulla tariffa non agevolata convenzione APE, determinando un totale di 787K€ del 2012 contro 704K€ del 2011.

La voce "Metano" vale complessivamente 296K€ (-20K€ rispetto al 2011 nonostante un aumento della tariffa del +7.3%); dal 2011 al 2012 i consumi sono diminuiti del 12% passando da mc 502.152 a mc 442.797 (-60.000mc, c.a. -12%).

Da sottolineare la notevole riduzione dei consumi di metano rilevati nell'ed. est di Povo (-70.000 mc, -37%, -45k€), frutto della realizzazione del Progetto Efficientamento Ed. Est, i cui benefici decorrono solo dal settembre 2012, data di avviamento di parte dei nuovi impianti.

La voce "AdP Collegate" (5.153K€) si riferisce ai rendiconti su AdP della collegata Create-Net per 2.950K€; 238K€ di Irvapp; 400K€ di GraphiTech; 181€ di Celct e 1.385K€ di Ahref.

Da notare che la voce residuale "Altri servizi" (1.222K€) comprende principalmente: prestazioni di servizi per spese specifiche di progetto (420K€); prestazioni di servizi per convegni e congressi (452K€); servizi per spese di funzionamento (20K€); stampa di atti, volumi e ricerche (75K€).

Costi per godimento di beni di terzi

I costi per noleggi di beni mobili si riferiscono principalmente ai noleggi di apparecchiature (52K€), e a costi di affitto relative al parco macchine (10K€).

	2011	2012	VAR
Noleggi beni mobili	109.878	66.932	-42.946
Locazioni immobili	6.140	23.948	17.808
Altri	22.177	13.086	-9.091

Personale

Il totale di 21.662K€ si divide principalmente in: personale dipendente - salari e stipendi (16.970K€); oneri sociali su personale dipendente (3.667K€); accantonamento al TFR (1.026K€); anche nell'esercizio in esame la voce personale dipendente - salari e stipendi non comprende l'importo corrispondente all'IRAP in quanto inserito nel successivo punto F "Imposte"; si ricorda che il costo dell'IRAP non è più considerato rendicontabile per i progetti comunitari.

	2011	2012	VAR
Retribuzioni personale	16.813.546	16.970.155	156.610
Oneri sociali	3.588.623	3.666.533	77.910
Indennità fine rapporto	1.018.420	1.025.777	7.357

Nel corso del 2012, solo un dipendente è passato dalla PaT a FBK.

Composizione	Dirigenti	Quadri	Ricercatori/Tec.	Impiegati	Operai
Donne		4	52	76	
Uomini	3	4	178	57	1
Età media	51	49	41	43	29
Anzianità lav. media	4	10	9	12	6
Contratto t. deter.	1		75	12	
Contratto t. indetermin.	2	8	155	121	1
Altre tipologie: PaT			32	58	
Titolo di studio: diploma		2	1	80	1
Titolo di studio: laurea	3	6	229	53	

Turnover		assunzioni	dim_pens_cess.	passaggi_cat.
Contratto t. indetermin.	Impiegati	14	3	1
Contratto t. indetermin.	Quadri	2		
Contratto t. indetermin.	Ric./Tec.	13	1	1
Contratto t. deter.	Dirigenti	1		
Contratto t. deter.	Impiegati	11	2	
Contratto t. deter.	Ric./Tec.	35	21	

Formazione (ore)	Dirigenti	Quadri	Ricercatori/Tec.	Impiegati	Operai
Contratto t. indetermin.	62	155	2237,5	4593,5	36
Contratto t. deter.	0	0	929	350	
Altre tipologie (PaT)	0	0	329	1564	

Ammortamenti

Il totale di 592K€ riguarda quasi totalmente le immobilizzazioni materiali (587K€).

	2011	2012	VAR
Amm.to immobilizzazioni immateriali	9.104	5.641	-3.462
Amm.to immobilizzazioni materiali	1.089.367	586.702	-502.665

Si ricorda che gli ammortamenti vengono calcolati solo sui fabbricati e sui cespiti acquisiti direttamente su commessa in quanto le normalità degli investimenti trovano diretta copertura nell'Accordo di Programma (4.300K€).

Variazione rimanenze di magazzino

La presente voce si riferisce alle variazioni intervenute rispetto al precedente esercizio sulle rimanenze di materiale di consumo e del relativo fondo obsolescenza.

	2011	2012	VAR
Var. rimanenze di materiale di consumo	105.441	106.967	1.526
Svalutazione magazzino per obsolescenza	-72.896	18.499	91.394

Accantonamenti

Il totale di 738K€ riguarda: l'accantonamento generico dello 0,5% del valore dei crediti commerciali presenti in bilancio al 31/12/2012 esclusa la PaT ed altri accantonamenti a rischi su crediti commerciali specifici (81K€), l'accantonamento specifico al fondo rischi su commesse sia commerciali che istituzionali (80K€), gli accantonamenti sui libri FBK Press (8K€) e l'accantonamento ad un apposito fondo per l'eventuale copertura integrale della fidejussione rilasciata a favore della partecipata Molecular Stamping srl (569K€); come detto in precedenza, lo stesso importo è stato stornato dai conti d'ordine.

	2011	2012	VAR
Accantonamenti su prodotti finiti	0	7.959	7.959
Accantonamenti su crediti	181.356	80.917	-100.440
Accantonamenti su commesse	79.626	80.085	459
Accantonamenti altri fondi rischi	0	569.000	569.000

Oneri diversi di gestione

I costi totali di 482K€ sono raggruppati secondo la loro natura.

	2011	2012	VAR
Assicurazioni	109.700	122.252	12.553
Postali	36.360	34.782	-1.578
Oneri da attività ITC	96.057	0	-96.057
Imposte e tasse	266.801	174.818	-91.983
Varie generali	146.655	150.207	3.553

C) Proventi e oneri finanziari

L'importo totale di 22K€ è quasi interamente dovuto a interessi attivi.

Nel corso dell'esercizio nessun onere finanziario è stato imputato a valori iscritti nell'attivo dello stato patrimoniale. Non ci sono proventi da partecipazioni né dividendi.

	2011	2012	VAR
Altri proventi finanziari	14.103	22.310	8.207
Interessi ed altri oneri finanziari	-22	-42	-20
Utili / perdite su cambi	2.238	-254	-2.492

D) Rettifiche valorizzazione attività finanziarie

L'importo di 50K€ è dovuto alla svalutazione sulla partecipazione di Molecular Stamping srl.

	2011	2012	VAR
Rivalutazioni	46	0	-46
Svalutazioni	-15.677	-50.500	-34.823

E) Proventi e oneri straordinari

In questo comparto del conto economico sono riassunte tutte le poste che non riguardano direttamente la gestione caratteristica di FBK. Principalmente si tratta di sopravvenienze attive (40K€) e sopravvenienze passive (-12K€) riferite a maggiori ricavi/costi non di competenza dell'esercizio in esame.

	2011	2012	VAR
Soprapvenienze attive	34.088	40.271	6.183
Soprapvenienze passive	-14.300	-12.475	1.825

F) Imposte

Il calcolo dell'IRES si divide in due parti: la prima (46K€) riguarda i redditi dei fabbricati, dei terreni e diritti d'autore: per questa parte si applicano le regole proprie dell'ente non commerciale. La seconda (26K€) riguarda invece la determinazione del reddito d'impresa per le attività aventi valenza commerciale ai fini tributari. L'applicazione dell'articolo 144 del TUIR ha comportato la tenuta di una contabilità separata e l'imputazione proporzionale con parametri oggettivi dei costi per servizi utilizzati promiscuamente.

La Fondazione può beneficiare dell'agevolazione di cui all'art. 6 c.1 b) del DPR 601/73 e pertanto l'aliquota utilizzata ai fini del calcolo IRES è pari al 13,75%, corrispondente al 50% dell'aliquota ordinaria per il corrente esercizio.

Per quanto riguarda il metodo di calcolo dell'IRAP (196K€) si rimanda a quanto già detto in precedenza.

	2011	2012	VAR
Imposte correnti	314.484	267.975	-46.509
Imposte differite	-27.181	-7.175	20.007

Fiscalità differita / anticipata

Le imposte differite sono state calcolate secondo il criterio dell'allocazione globale, tenendo conto dell'ammontare cumulativo di tutte le differenze temporanee, sulla base delle aliquote attese in vigore nel momento in cui tali differenze temporanee si riverseranno.

Le imposte anticipate sono state rilevate in quanto esiste la ragionevole certezza dell'esistenza, negli esercizi in cui si riverseranno le differenze temporanee deducibili, a fronte delle quali sono state iscritte le imposte anticipate, di un reddito imponibile non inferiore all'ammontare delle differenze che si andranno ad annullare.

Le differenze temporanee che hanno comportato la rilevazione di imposte anticipate sono indicate nella tabella seguente unitamente ai relativi effetti:

Descrizione delle differenze temporanee che hanno comportato la rilevazione della fiscalità differita attiva (art. 2427, n. 14 c.c.)

	31/12/11	Movimentazione anno 2012			31/12/12
		Differenze temporanee iniziali	Variaz. 2012	Effetto fiscale IRES 13,75% anno 2012	
Imposte anticipate (in €):					
Fondo rischi sval. progetti	54.659	397.522	52.180	7.175	61.834
Totale	54.659	397.522	52.180	7.175	61.834

Ulteriori informazioni

Riguardo alle informazioni richieste dall'art 2427 c.c (punti da 16 a 22-ter) si evidenzia quanto segue:

- 16): l'ammontare dei compensi spettanti ai Consiglieri di Amministrazione è di 126K€ mentre per il Collegio sindacale l'importo è di 19K€; si dà conto del fatto che anche nel presente esercizio, un Consigliere ha rinunciato ai propri compensi;
- 16 bis): Il Collegio Sindacale svolge l'attività di vigilanza ai sensi dell'art. 2403 c.c., 1° c.;

- 17): tale fattispecie non è applicabile alla Fondazione;
- 18): tale fattispecie non è applicabile alla Fondazione;
- 19): la Fondazione non ha emesso strumenti finanziari;
- 19 bis): tale fattispecie non è applicabile alla Fondazione;
- 20): la Fondazione non ha patrimoni destinati ad uno specifico affare ai sensi della lettera a) del primo comma dell'articolo 2447 bis;
- 21): La Fondazione non ha in essere finanziamenti destinati ad uno specifico affare ex articolo 2447 decies, ottavo comma;
- 22): la Fondazione non ha in essere operazioni di locazione finanziaria che comportano il trasferimento al locatario della parte prevalente dei rischi e dei benefici inerenti ai beni che ne costituiscono oggetto;
- 22-bis) tale fattispecie non è applicabile alla Fondazione;
- 22-ter) tale fattispecie non è applicabile alla Fondazione;

Eventi successivi al 31 dicembre 2012

L'assemblea straordinaria di Irvapp del 18/1/2013, ha messo in liquidazione l'Associazione stessa in conseguenza della fine delle attività posta in essere nel 2012. Si ricorda che nel medesimo esercizio all'interno di FBK è stato creato il Centro Irvapp con l'obiettivo di continuare le attività dell'associazione.

L'assemblea dei soci di Molecular Stamping del 10/01/2013 ha dato corso a quanto deliberato in una precedente assemblea di data 13/12/2012 circa la sussistenza della causa di scioglimento prevista dall'art. 2484, c. 1 n. 4) del c.c., nominando quale liquidatore di Molecular Stamping S.r.l. il dott. Virgilio Lasi conferendogli il mandato di iniziare senza indugio la procedura di liquidazione.

A tal proposito, si rimanda al paragrafo B) Fondo per rischi ed oneri del passivo dello stato patrimoniale in cui si è data evidenza del trattamento del fondo relativo a possibili perdite per la copertura della fideiussione rilasciata a suo tempo. Non ci sono ulteriori fatti di rilievo accaduti successivamente alla chiusura dell'esercizio in esame.

Il presente bilancio, composto da Stato Patrimoniale, Conto Economico e Nota Integrativa, rappresenta in modo veritiero e corretto la situazione patrimoniale e finanziaria nonché il risultato economico dell'esercizio e corrisponde alle risultanze delle scritture contabili.

Trento, 21 giugno 2013

Per il Consiglio di Amministrazione
Il Presidente
 prof. Massimo Egidi



Allegati

- Allegato 1 – Rispetto delle direttive della Provincia alle Fondazioni per l'Esercizio 2012
- Allegato 2 – Movimentazioni del patrimonio netto
- Allegato 3 – Movimentazioni delle immobilizzazioni e dei fondi di ammortamento
- Allegato 4 – Attivo Circolante: movimentazioni delle rimanenze
- Allegato 5 – Utilizzo dell'Accordo di Programma, dettaglio delle traslazioni ed economie
- Allegato 6 – Conto economico
- Allegato 7 – Calcolo delle imposte correnti

Allegato 1 – Rispetto delle direttive della Provincia alle Fondazioni per l'Esercizio 2012

1. Compensi spettanti agli organi della Fondazione

- a) Nel 2012 la Fondazione ha rispettato i limiti alle misure dei compensi degli organi di amministrazione, di controllo e consultivi (Comitati scientifici/tecnici...) previsti dalle deliberazioni della Giunta provinciale n. 2640/2010 e n. 3076/2010.

CONSIGLIO DI AMMINISTRAZIONE					
anno 2012					
nominativo	carica	Limite Direttiva	Indennità carica	Deleghe	Gettoni presenza
Egidi Massimo	Presidente	70.000,00	70.000,00		
Bonazzi Giulio	Vicepresidente	7.000,00	7.000,00		
Anderle Mariano	Consigliere	7.000,00	7.000,00		
Bassi Davide	Consigliere	7.000,00	7.000,00		
Bogni Rodolfo	Consigliere	7.000,00	7.000,00		
Cattoi Vanessa	Consigliere	7.000,00	7.000,00		
Dosselli Umberto	Consigliere	7.000,00	7.000,00		
Pasinelli Francesca	Consigliere	7.000,00	7.000,00		
Schelfi Diego	Consigliere	7.000,00	7.000,00		
Parziale		126.000,00	126.000,00	0,00	0,00
Totale					126.000,00

COMITATO SCIENTIFICO/TECNICO					
anno 2012					
nominativo	carica	Limite Direttiva	Indennità carica	Eventuali ulteriori compensi	Gettoni presenza
Tognon Giuseppe	Presidente fino al 29.06.12	25.000,00	12.500,00	0,00	1.000,00
Fabris Adriano	Membro fino al 05.07.2012	6.000,00		0,00	0,00

Traniello Francesco	Membro fino al 04.10.2012	6.000,00		0,00	0,00
Ghallab Malik	Membro	6.000,00		0,00	1.000,00
Gori Marco	Membro	6.000,00		0,00	6.000,00
Hovy Eduard	Membro	6.000,00		0,00	0,00
Lazar Marc	Membro	6.000,00		0,00	1.000,00
Murari Bruno	Membro	6.000,00		0,00	1.000,00
Parrinello Michele	Membro	6.000,00		0,00	1.000,00
Sobrero Maurizio	Membro - Presidente dal 21.12.2012	6.000,00		0,00	6.000,00
Stringari Sandro	Membro	6.000,00		0,00	1.000,00
Tochtermann Klaus Werner	Membro	6.000,00		0,00	1.000,00
Vacchi Andrea	Membro	6.000,00		0,00	6.000,00
Wahlster Wolfgang	Membro	6.000,00		0,00	1.000,00
Parziale		103.000,00	12.500,00	0,00	26.000,00
Totale					38.500,00

COLLEGIO SINDACALE					
anno 2012					
nominativo	carica	Limite Direttiva	Indennità carica	Eventuali ulteriori compensi	Gettoni presenza
Condini Marcello	Presidente	7.200,00	7.200,00		
Della Pietra Franca	Membro	6.000,00	6.000,00		
Tenni Katia	Membro	6.000,00	6.000,00		
Quaresima Giulio	Membro supplente	0,00	0,00		
Parziale		19.200,00	19.200,00	0,00	0,00
Totale					19.200,00

- b) La Fondazione ha provveduto alla riduzione dei compensi spettanti agli amministratori nella misura del 5 % per importi lordi annui superiori a 90 mila euro e fino a 150 mila euro e del 10% per importi lordi superiori ai 150 mila euro.

CONSIGLIO DI AMMINISTRAZIONE				
anno 2012				
nominativo	Carica	Indennità carica	Deleghe	Gettoni presenza
Egidi Massimo	Presidente	70.000,00		
Bonazzi Giulio	Vicepresidente	7.000,00		
Anderle Mariano	Consigliere	7.000,00		
Bassi Davide	Consigliere	7.000,00		
Bogni Rodolfo	Consigliere	7.000,00		
Cattoi Vanessa	Consigliere	7.000,00		
Dosselli Umberto	Consigliere	7.000,00		
Pasinelli Francesca	Consigliere	7.000,00		
Schelfi Diego	Consigliere	7.000,00		
Parziale		126.000,00	0,00	0,00
Totale				126.000,00

2. Razionalizzazione e contenimento delle spese

- a) La Fondazione ha attuato la riduzione del 5% dei costi di funzionamento diversi da quelli afferenti il personale ad esclusione di ammortamenti, svalutazioni, oneri finanziari e imposte.

SPESE DI FUNZIONAMENTO	2011	2012
Totale spese di funzionamento	11.798.926,17	12.475.947,90
di cui afferenti il personale	6.467.310,02	6.618.145,08
di cui ammortamenti	418.229,02	400.460,00
di cui svalutazioni	(10.804,91)	592.555,30

di cui oneri finanziari	12.855,00	1,00
di cui imposte	1.210.041,13	1.085.233,76
Totale spese di funzionamento	3.701.295,91	3.779.552,76
Spese di Funzionamento di competenza di soggetti terzi e da riaddebitare	(812.135,08)	(1.183.811,17)
Totale spese di funzionamento assoggettate al limite	2.889.160,83	2.595.741,59
Variazione in percentuale ed in valore assoluto	-10,16%	(293.419,24)

Si precisa che tra i costi di funzionamento, sono state inserite tutte le spese non afferenti l'attività di ricerca risultanti da conto economico; da questo importo sono state dedotte le spese inerenti le categorie espressamente indicate dalla PaT nella direttiva ed i ricavi conseguiti per riaddebito delle spese di funzionamento a soggetti terzi.

- b) Le spese di collaborazione 2012 non hanno superato quelle sostenute nel 2011 fatte salve eventuali ridefinizioni del limite ad opera della Giunta provinciale per maggiori necessità connesse all'attività istituzionale e fermo restando quanto stabilito dalla Giunta provinciale con deliberazione n. 2777/2011 per le Fondazioni Mach e Kessler.

Fatte salve le disposizioni di cui alle Delibere 3126/20110 e 652/2011 in merito al contenimento delle spese del personale, le collaborazioni di cui alla Delibera 2777/2011, da intendersi collaborazioni occasionali di cui all'art 2222 del codice civile, si consuntivano come di seguito:

SPESE PER COLLABORAZIONE	Importo
Spesa per collaborazioni 2011	265.290,62
Ridefinizione limite superiore da parte della Giunta Provinciale per maggiori necessità connesse allo svolgimento dell'attività istituzionale. Delibera nr... Del....	
Limite per il 2012 spese di collaborazione	265.290,62
Spesa per collaborazioni 2012	243.276,12

Si precisa che nel calcolo sono state considerate le collaborazioni occasionali nella loro totalità, senza dedurre quelle cofinanziate.

- c) le spese per nuovi incarichi di studio, ricerca e consulenza, sono state ridotte del 65% rispetto alle corrispondenti spese afferenti il valore medio degli esercizi 2008-2009 fatte salve le spese indispensabili per l'attività istituzionale e quelle sostenute per la realizzazione di interventi cofinanziati almeno al 50% da soggetti esterni ed in particolare a valere sui fondi finanziati dall'Unione Europea.

SPESE DI STUDIO RICERCA E CONSULENZA	Importo
Spesa media 2008-2009 per incarichi di studio, ricerca e consulenza al netto di spese indispensabili connesse all'attività istituzionale	288.264,84
Limite per il 2012 spese di studio, ricerca e consulenza: riduzione del 65% rispetto alla media 2008-2009	100.892,69
Spese 2012 per incarichi di studio, ricerca e consulenza totali	178.786,65
- spese indispensabili connesse all'attività istituzionale	-
- spese sostenute per la realizzazione di interventi cofinanziati almeno al 50% da soggetti esterni	91.500,88
Spesa netta per incarichi di studio, ricerca e consulenza	87.285,77

- d) La Fondazione dispone di un atto organizzativo riguardante criteri e modalità per l'affidamento di incarichi di studio, ricerca e consulenza previsti dall'art. 39 sexies della l.p 23/1990 nel rispetto dei principi di pubblicità, trasparenza e imparzialità.
- e) Le spese di carattere discrezionale, come declinate negli accordi di programma sono state ridotte del 35% rispetto alle corrispondenti spese afferenti il valore medio del triennio 2008-2010 fatte salve le spese indispensabili per l'attività istituzionale e quelle sostenute per la realizzazione di interventi cofinanziati almeno al 50% da soggetti esterni ed in particolare a valere sui fondi finanziati dall'Unione Europea.

Tutte le spese discrezionali sostenute nell'esercizio 2012, così come declinate negli accordi di programma, sono afferenti all'attività di ricerca ed indispensabili per lo svolgimento dell'attività istituzionale.

3. Contenimento della spesa per il personale delle fondazioni di ricerca e altre direttive in materia di personale

- a) La Fondazione ha disposto il blocco delle trattative per il rinnovo dei contratti collettivi, fatta salva la continuazione della corresponsione al personale di un'indennità di vacanza contrattuale secondo quanto già stabilito per il 2010.

DETERMINAZIONE IVC 2010		
TIP (tasso inflazione Programmato rif. Min. dell'economia): 1,5%		

IVC da aprile a giugno 2010	30% del TIP	0,45%
IVC da luglio 2010	50% del TIP	0,75%

Retribuzione lorda		IVC da aprile 2010		IVC da luglio 2010	
12 mensilità	su 14 mensilità	valore annuo	valore mensile	valore annuo	valore mensile

R1	Ricercatore 1a Fascia	53.348,00	62.239,33	280,08	20,01	466,80	33,34
R2	Ricercatore 2a Fascia	41.379,00	48.275,50	217,24	15,52	362,07	25,86
R3	Ricercatore 3a Fascia	32.464,00	37.874,67	170,44	12,17	284,06	20,29
R4	Ricercatore 4a Fascia	28.379,00	33.108,83	148,99	10,64	248,32	17,74
T1	Tecnologo 1	53.348,00	62.239,33	280,08	20,01	466,80	33,34
T2	Tecnologo 2	41.379,00	48.275,50	217,24	15,52	362,07	25,86
T3	Tecnologo 3	32.464,00	37.874,67	170,44	12,17	284,06	20,29
T4	Tecnologo 4	28.379,00	33.108,83	148,99	10,64	248,32	17,74
Q	Quadro	41.379,00	48.275,50	217,24	15,52	362,07	25,86
L2	Amministrativo 2	31.812,00	37.114,00	167,01	11,93	278,36	19,88
L3	Amministrativo 3	25.667,00	29.944,83	134,75	9,63	224,59	16,04
L4	Amministrativo 4	21.780,00	25.410,00	114,35	8,17	190,58	13,61
L5	Amministrativo 5	20.838,00	24.311,00	109,40	7,81	182,33	13,02

Il contratto collettivo provinciale è scaduto in data 31.12.2009 (parte economica) – 31.12.2010 (parte normativa) (art. 3 CCPL Fondazioni).

La corresponsione dell'Indennità di Vacanza Contrattuale è avvenuta a partire dall'1.4.2010 fino a tutt'oggi come previsto dall'Accordo Interconfederale del luglio 1993.

- b) Con riferimento ai dirigenti, la Fondazione ha rispettato il limite massimo ai trattamenti economici dei dirigenti stabiliti con deliberazione della Giunta provinciale n. 2640/2010 e non ha corrisposto una retribuzione complessiva superiore alla misura in godimento al 31 ottobre 2010, fatto salvo quanto stabilito nei contratti individuali di lavoro alla stessa data. Si riportano di seguito i nominativi di coloro che hanno un contratto di dirigente o una posizione dirigenziale.

Qualifica dirigenziale	Nome e Cognome	Tipologia di contratto			Data inizio rapporto	Prossima scadenza per i tempi determinati	Retribuzione annua fissa 2012
		Lavoro Privato CCNL	T. det.	T. ind.			
Responsabile Servizio Risorse umane	Alessandro Dalla Torre	Ccnl Dirigenti Aziende Industriali		X	15/03/2006		100.000,00
Responsabile Servizio Amministrazione	Umberto Silvestri	Ccnl Dirigenti Aziende Industriali		X	01/07/2007		95.000,00
Direttore Centro Cmm	Massimo Gentili	Ccnl Dirigenti Aziende Industriali	X			28/02/15	51.333,52
Direttore Centro Cit	Paolo Traverso	Ccpl Fondazioni		X	01/01/2008 (aumento = IVC)		100.885,36
Segretario generale	Andrea Simoni	Ccpl Fondazioni		X	01/07/2010 (aumento = IVC)		110.992,86
Direttore Centro Cirm	Marco Andreatta	CO. PRO	X		01/01/2012	31/12/2014	7.197,15
Direttore Centro Ect	Achim Richter	CO. PRO	X		01/11/2008	31/10/2012	61.639,17
Direttore Centro Ect	Wolfram Weise	CO. PRO	X		01/01/2011	31/10/2015	15.833,33
Direttore Centro Isig	Paolo Pombeni	CO. PRO	X		22/03/2010	31/08/2013	40.000,00
Direttore Centro Isr	Alberto Bondolfi	CO. PRO	X		01/03/2012	28/02/2015	51.000,00
Direttore Centro Irvapp	Antonio Schizzerotto	CO. PRO	X		01/01/2012	31/12/2014	49.000,00
Responsabile - Servizio Patrimonio	Rinaldo Maffei	CO. PRO	X		29/09/2011	19/12/2014	31.538,52

c) La Fondazione ha rispettato i limiti per le stabilizzazioni di personale ricercatore/tecnologo e tecnico operativo così come definiti nelle deliberazioni della Giunta provinciale n. 3126/2010 e 652/2011 richiedendo comunque l'autorizzazione al Dipartimento organizzazione e personale.

Tempi Indeterminati 2010/2011 (somma T. ind. Ricerca e Val Ricerca al 31/12/2010 e 31/12/2012)		
	Teste	Fte
Limite max (ex Delibera 3126/2010)	223	215,120
31 dicembre 2010	165	148,860
31 dicembre 2012	181	167,757
Delta	(42)	(47,363)

- d) La Fondazione ha rispettato i limiti per la costituzione di nuovi rapporti di lavoro a tempo indeterminato per il personale ricercatore e tecnologo collegati a nuovi progetti di ricerca, in eventuale concorso con le stabilizzazioni di cui al punto precedente, previsti dalle deliberazioni n. 3126/2010 e 652/2011, richiedendo comunque l'autorizzazione al Dipartimento organizzazione e personale. Si veda al riguardo nostra comunicazione prot. n. 2163 PD a/HR del 22/03/2013.
- e) La Fondazione ha rispettato il limite inerente la dotazione stabile di personale amministrativo e di supporto di cui alla deliberazione n. 652/2011.

FTE 2010/2012 (FTE in SSR e Funzionamento al 31/12/2010 e 31/12/2012)			
	T. indeterminati	T. determinati	FTE Personale amministrativo e di supporto
31 dicembre 2010	77,030	33,220	110,250
31 dicembre 2012	94,130	11,000	105,130
Delta	17,100	(22,220)	(5,120)

Si precisa che il delta relativo alle posizioni a tempo indeterminato è dovuto all'attuazione del processo di stabilizzazione obbligatoriamente previsto dal Contratto Collettivo delle Fondazioni così come dalla Legge istitutiva.

- f) La Fondazione ha rispettato i limiti all'assunzione di personale precario (tempo determinato e collaborazioni) diverso dal personale ricercatore/tecnologo previsti dalla deliberazione n. 223/2012. Al riguardo si veda la tabella riportata al punto precedente.
- g) La Fondazione ha rispettato i limiti all'assunzione di personale ricercatore/tecnologo precario (tempo determinato e collaborazioni) previsti dalla deliberazione n. 223/2012.

In merito al presente punto g), si rinvia alla tabella riportata al successivo punto j).

- h) La Fondazione ha provveduto al contenimento della spesa per straordinari e missioni nella misura pari alla spesa media sostenuta al medesimo titolo negli anni 2009-2010 ridotta del 5% e comunque entro un ammontare non

superiore a quella sostenuta nel 2010 per le medesime tipologie di spesa fatte salve le spese di missione sostenute nell'ambito della ricerca qualora le stesse afferiscano ad attività interamente autofinanziate o finanziate per almeno il 75% su fondi europei.

i)

SPESE DI STRAORDINARIO E VIAGGI DI MISSIONE	2009	2010	2012
Spesa di straordinario	118.983,18	110.535,45	68.894,73
Spesa di viaggio per missione	799.386,11	772.801,92	746.547,88
di cui Spese di missione per attività di ricerca finanziata per più del 75% da fondi europei			-149.990,71
Totale spese di straordinario e per viaggi di missione	918.369,29	883.337,37	665.451,90

Totale spesa straordinario e missioni 2012	665.451,90
di cui spese di missione per attività finanziate per il 75% da fondi EU o autofinanziata	-108.572,97
Spesa per straordinari e missioni "confrontabile" 2012	556.878,93

Media 2009-2010	900.853,33
-----------------	------------

Media 2009-2010 ridotta del 5%	855.810,66
--------------------------------	-------------------

Limite 2012: riduzione del 5% rispetto a media 2009-2010 e inferiori al 2010	855.810,66
------------------------------------------------------------------------------	-------------------

j) Nel 2012 la spesa complessiva per il personale, al netto della vacanza contrattuale, è stata superiore a quella del 2010 fatti salvi i maggiori oneri connessi: all'assunzione di nuovo personale docente in relazione all'attivazione di nuove classi o percorsi formativi; all'assunzione di personale ricercatore/tecnologico precario in relazione all'attivazione di nuovi progetti di ricerca; all'incremento una tantum per l'eventuale previsione del FOREG; ai processi di stabilizzazione previsti dalla deliberazione della Giunta provinciale n. 223/2012.

SPESA PER IL PERSONALE FONDAZIONI DI RICERCA	Importo
Spesa per il personale 2010	24.224.153,14
Spesa per il personale complessiva 2012	25.160.904,26
di cui per Integrazioni economiche analoghe a quelle riconosciute al personale PaT	
di cui per incremento del personale ricercatore/tecnologico precario in relazione all'attivazione di nuovi progetti di ricerca	963.802,80
di cui per l'incremento una tantum della spesa per l'eventuale previsione del FOREG	110.136,06
di cui a seguito del processo di stabilizzazione previsto dalla delibera della GP 223/2012	
Irvapp - incorporazione	444.616,91
Disabile L. 68/1999 Costo riferito alla inabilità al lavoro riconosciuta nel verbale di accettazione sanitario	120.701,25
di cui per "vacanza contrattuale"	161.101,48
Spesa per il personale 2012 "confrontabile"	23.360.545,76

- La Fondazione ha rispettato le disposizioni sul reclutamento del personale a tempo indeterminato secondo quanto stabilito dalla delibera della Giunta provinciale 223/2012 (Parte III – Lettera C1) in particolare richiedendo la preventiva autorizzazione al Dipartimento Organizzazione, personale e affari generali e adeguando il proprio "regolamento/procedura" per il reclutamento del personale.
- La Fondazione ha rispettato le procedure previste dalla delibera della Giunta provinciale 223/2012 per l'assunzione di nuovo personale a tempo determinato.

Trento, 21 giugno 2013

Il Presidente
prof. Massimo Egidi

Allegato 2 – Movimentazioni patrimonio netto

PROSPETTO MOVIMENTAZIONI COMPONENTI PATRIMONIO NETTO				
	31/12/11	incrementi	decrementi	31/12/12
I - Fondo di dotazione				
Fondo di dotazione	80.092.000	0	0	80.092.000
Totale	80.092.000	0	0	80.092.000
II - Riserve				
Attività programmate ITC	13.118.376	0	11.812.756	1.305.620
Arrotondamenti	-2	1	0	-1
Risultato degli esercizi precedenti	-24.581	135.790	0	111.210
Risultato dell'esercizio in corso	135.790	111.584	135.790	111.584
Totale	13.229.584	247.375	11.948.547	1.528.412
Totale generale	93.321.584	247.375	11.948.547	81.620.412

Trento, 21 giugno 2013

Il Presidente
 prof. Massimo Egidi

Allegato 3 – Movimentazioni immobilizzazioni e fondi di ammortamento

PROSPETTO DELLA MOVIMENTAZIONE E DELLA COMPOSIZIONE DELLE IMMOBILIZZAZIONI E FONDI DI AMMORTAMENTO				
	ISCRIZIONI ALL'ATTIVO DELLO STATO PATRIMONIALE			
	31/12/11	incrementi	decrementi	31/12/12
I - Immobilizzazioni immateriali				
Brevetti	180.105	10.386	0	190.491
Concessioni, licenze, marchi e diritti simili	128.350	140.170	0	268.520
Altre immobilizzazioni immateriali	0	78.436	0	78.436
Totale	308.455	228.992	0	537.447
II - Immobilizzazioni materiali				
Terreni e fabbricati	84.631.812	0	0	84.631.812
Manutenzioni straordinarie immobili	5.836.524	2.675.594	0	8.512.118
Impianti ed ampliamento impianti	1.058.239	0	-15.395	1.042.844
Attrezzature scientifiche, mobili e macch ufficio	11.119.231	1.376.582	-23.696	12.472.118
Autovetture	73.750	11.222	0	84.972
Libri	6.636.752	175.219	0	6.811.971
Immobilizzazioni in corso	180.544	0	-180.544	0
Totale	109.536.852	4.238.617	-219.635	113.555.835
III - Immobilizzazioni finanziarie				
Partecipazioni ex-ITC	202.665	0	0	202.665
Partecipazioni FBK	475.950	16.200	0	492.150
Totale	678.615	16.200	0	694.815
Totale generale	110.523.922	4.483.810	-219.635	114.788.097

ISCRIZIONI AL PASSIVO DELLO STATO PATRIMONIALE				
	31/12/11	incrementi	decrementi	31/12/12
I - Immobilizzazioni immateriali				
Brevetti	180.105	10.386	0	190.491
Concessioni, licenze, marchi e diritti simili	121.496	144.311	0	265.807
Altre immobilizzazioni immateriali	0	78.436	0	78.436
Totale	301.601	233.133	0	534.734
II - Immobilizzazioni materiali				
Terreni e fabbricati	6.477.380	400.460	0	6.877.840
Manutenzioni straordinarie immobili	5.836.524	2.675.594	0	8.512.118
Impianti ed ampliamento impianti	1.058.239	0	-15.395	1.042.844
Attrezzature scientifiche, mobili e macch. ufficio	10.950.897	1.463.661	-23.696	12.390.863
Autovetture	73.750	11.222	0	84.972
Libri	6.636.752	175.219	0	6.811.971
Immobilizzazioni in corso	180.544	0	-180.544	0
Totale	31.214.086	4.726.157	-219.635	35.720.608
II - Immobilizzazioni finanziarie				
Partecipazioni ex-ITC	202.665	0	0	202.665
Partecipazioni FBK	142.477	50.500	0	192.977
Totale	345.142	50.500	0	395.642
Totale generale	31.860.829	5.009.790	-219.635	36.650.984
Valore netto	78.663.093			78.137.113

Trento, 21 giugno 2013

Il Presidente
prof. Massimo Egidi

Allegato 4 – Attivo Circolante: movimentazioni delle rimanenze

	31/12/11	incrementi	decrementi	31/12/12
Materiale di consumo	286.991	0	-106.967	180.024
Fondo obsolescenza magazzino	-22.097	-18.499	0	-40.596
Commesse in corso	722.586	1.021.314	-722.586	1.021.314
Fondo rischi svalutazione commesse in corso	-95.225	0	78.281	-16.943
Prodotti Finiti	65.666	0	-14.350	51.315
Fondo rischi svalutazione prodotti finiti	0	-7.959	0	-7.959
Valore netto	957.920			1.187.155

Trento, 21 giugno 2013

Il Presidente
prof. Massimo Egidi

Allegato 5 – Utilizzo Accordo di Programma, dettaglio delle traslazioni ed economie

UTILIZZO ACCORDO DI PROGRAMMA	
Traslazioni assegnate 2010 su 2012	234.671
Traslazioni assegnate 2011 su 2012	7.267.362
ADP Piano Investimenti Edilizi	2.000.000
ADP Piano Attuativo Attività 2012	39.085.306
Totale ADP disponibile 2012	48.587.339
Utilizzo traslazioni assegnate 2010 su 2012 emergente da bilancio	0
Utilizzo traslazioni assegnate 2011 su 2012 emergente da bilancio	-6.443.620
Utilizzo ADP 2012	-28.397.031
Totale utilizzo ADP 2012	-34.840.651
Attività aggiuntive 2012 su 2013	-3.771.410
Totale ADP aggiuntivo 2012 non utilizzato	-3.771.410
Traslazioni 2010 su 2013	0
Traslazioni 2011 su 2013	-695.426
Traslazioni 2012 su 2013	-6.543.741
Totale traslazioni 2012	-7.239.167
Economie su traslazioni assegnate 2010	-234.671
Economie su traslazioni assegnate 2011	-128.315
Economie su esercizio 2012	-2.373.124
Totale economie 2012	-2.736.110

DETTAGLIO TRASLAZIONI				
IMPEGNI ASSUNTI A BILANCIO ANNI PRECEDENTI CON MANIFESTAZIONE ECONOMICA NEL 2012	01/01/12	utilizzi	in fase di definizione contrattuale	economie
I - Impegni assunti da FBK nel 2010 con manifestazione economica nel corso del 2012	234.671	0	0	234.671
Totale 2010	234.671	0	0	234.671
II - Impegni assunti da FBK nel 2011 con manifestazione economica nel corso degli esercizi successivi				
- Ordini a fornitori emessi e non evasi - cespiti acquistati ma non collaudati	2.610.961	2.375.713	207.348	27.900
- Copertura garanzie prestate	569.000	569.000	0	0
- Impegni per gare avviate	2.280.771	2.264.424	0	16.347
III - Attività previste in AdP 2011 partite nel corso del 2012				
- Irvapp	317.546	237.751	0	79.794
- Celct	125.716	125.716	0	0
- Ahref	449.799	449.799	0	0
- Progetto TREC - fase 2	895.000	406.922	488.079	0
- Iniziativa ANIS3	18.569	14.295	0	4.274
Totale 2011	7.267.362	6.443.620	695.426	128.315
Totale	7.502.033	6.443.620	695.426	362.986
IMPEGNI ASSUNTI A BILANCIO 2012 CON MANIFESTAZIONE ECONOMICA NEGLI ESERCIZI SUCCESSIVI				31/12/12
I - Impegni assunti da FBK nel 2012 con manifestazione economica nel corso degli esercizi successivi				
- Ordini a fornitori emessi e non evasi - cespiti acquistati ma non collaudati				2.789.113
- Forno Clean Room arrivato a gennaio 2013				1.450.790
- Impegni per gare avviate				2.084.013
II - Attività previste in AdP 2012 partite nel corso del 2013				
- Celct				154.865
- Ahref				64.960
Totale				6.543.741
ADP AGGIUNTIVO ASSEGNATO NEL 2012 CON MANIFESTAZIONE ECONOMICA NEGLI ESERCIZI SUCCESSIVI				31/12/12
I - Attività aggiuntive in AdP 2012 partite nel corso del 2013				
- Implementazione attività aggiuntiva extra ADP				624.054
- Ristorazione POVO + Garage Nord				2.000.000
- attività volte allo sviluppo del Polo delle Scienze Umane e Sociali				1.147.356
Totale				3.771.410

Trento, 21 giugno 2013

Il Presidente
prof. Massimo Egidi

Allegato 6 – Componenti istituzionali e commerciali del conto economico

CONTO ECONOMICO	Totale	Attività FBK	
		Attività Istituzionale	Attività Commerciale
A) VALORE PRODUZIONE			
Ricavi delle vendite e delle prestazioni	2.509.809	332	2.509.476
Variazione prodotti finiti	-14.350	0	-14.350
Variazione delle commesse in corso	298.729	0	298.729
Contributi in conto esercizio			
Accordo di programma con PaT	30.540.630	30.540.630	0
Contributi attività di ricerca	7.930.086	7.930.086	0
Altri ricavi e proventi	2.003.257	1.848.339	154.918
Totale valore produzione	43.268.160	40.319.387	2.948.773
B) COSTI DI PRODUZIONE			
Acquisto beni e servizi			
Materiali di consumo	947.353	792.178	155.174
Trasporti su acquisti	12.883	12.596	287
IVA indetraibile per materie prime, di consumo e di merci	165.946	165.719	227
	1.126.181	970.493	155.688
SERVIZI E PRESTAZIONI DI TERZI			
Utenze	1.164.629	714.819	449.810
Manutenzioni e riparazioni	514.113	514.113	0
Compensi organi istituzionali	233.076	233.076	0
Consulenze	205.022	203.720	1.301
Collaborazioni/dottorati/borsisti	4.995.427	4.746.728	248.699
Viaggi e trasferte	753.396	728.198	25.198
Servizi in appalto	1.211.620	1.163.168	48.452
Telefonia	268.527	268.527	0
Software	179.356	178.638	718
ADP società terze	5.153.441	5.153.441	0
Prestazioni di servizi ricerca/amministrazione	921.103	862.823	58.279
Quote da trasferire	142.360	48.624	93.736

Costi per partecipazioni	207.980	207.980	0
Altri servizi	1.221.580	1.191.910	29.670
IVA indetraibile per servizi	893.016	891.019	1.997
	18.064.644	17.106.784	957.860
GODIMENTO BENI DI TERZI			
Noleggi beni mobili	66.932	59.665	7.267
Locazioni immobili	23.948	23.948	0
Altri	13.086	13.086	0
	103.966	96.699	7.267
PERSONALE			
Retribuzioni personale	16.970.155	15.434.689	1.535.466
Oneri sociali	3.666.533	3.666.533	0
Indennità fine rapporto	1.025.777	1.025.777	0
	21.662.466	20.127.000	1.535.466
AMMORTAMENTI			
Ammortamento delle immobilizzazioni immateriali	5.641	5.552	89
Ammortamento delle immobilizzazioni materiali	586.702	533.531	53.171
	592.343	539.083	53.260
ACCANTONAMENTI			
Accantonamenti per rischi su crediti	657.876	573.124	84.752
Altri accantonamenti finalizzati	80.085	68.797	11.289
	737.961	641.921	96.041
VARIAZIONI RIMANENZE DI MAGAZZINO			
Variazione delle rimanenze di materiale di consumo	106.967	106.967	0
Svalutazione magazzino per obsolescenza	18.499	18.499	0
	125.466	125.466	0
ONERI DIVERSI DI GESTIONE			
Assicurazioni	122.252	122.252	0
Postali	34.782	34.782	0
Imposte e tasse	174.818	174.818	0
Varie generali	150.207	148.380	1.827
	482.059	480.233	1.827
Totale costi di produzione	42.895.086	40.087.678	2.807.409
Risultato operativo	373.073	231.709	141.364

C) PROVENTI ONERI FINANZIARI			
Proventi finanziari	22.310	22.118	193
Oneri finanziari	-42	-41	-1
Utile e perdite su cambi	-254	-74	-180
Totale proventi oneri finanziari	22.014	22.002	12
D) RETTIFICHE DI VALORE E ONERI STRAORDINARI			
Rivalutazioni	0	0	0
Svalutazioni	-50.500	-50.500	0
Totale rettifiche di valore e oneri straordinari	-50.500	-50.500	0
E) PROVENTI ONERI STRAORDINARI			
Sopravvenienze attive	40.271	39.566	705
Arrotondamento Euro	0	0	0
Altri oneri	-12.475	-12.474	-1
Totale proventi oneri straordinari	27.796	27.092	704
F) IMPOSTE			
Imposte sul reddito dell'esercizio	-72.270	-46.483	-25.787
IRAP	-195.705	-183.821	-11.884
Anticipate / differite	7.175	0	7.175
Totale imposte	-260.800	-230.304	-30.497
Utile dell'esercizio	111.584	0	111.584

Trento, 21 giugno 2013

Il Presidente
 prof. Massimo Egidi

Allegato 7 – Calcolo Imposte correnti

IRES	2011		2012	
	IST	COM	IST	COM
Aliquota applicata	13,75%	13,75%	13,75%	13,75%
Totale utile ante imposte		176.214		142.080
Effetto delle variazioni in aumento (diminuzione) rispetto all'aliquota ordinaria:				
redditi da fabbricati	278.132		328.625	
redditi diversi (diritti autore)	8.047		12.505	
accantonamento fondi non deducibile		197.683		62.680
altre variazioni in aumento		7.310		0
deduzione IRAP		-900		-6.014
altre variazioni in diminuzione		-10.912		-11.204
Totale imponibile	286.179	369.395	341.129	187.543
agevolazione 55%			-423	
Totale imposte	39.350	50.792	46.483	25.787

IRAP	2011		2012	
	IST	COM	IST	COM
Aliquota applicata	3,44%	3,44%	3,24%	3,24%
Base imponibile	17.815.506	171.771	17.658.878	141.364
Effetto delle variazioni in aumento (diminuzione) rispetto all'aliquota ordinaria:				
costo del personale commerciale		1.645.336		1.778.312
personale addetto ad attività di ricerca	-11.782.661	-1.436.869	-11.985.388	-1.473.987
accantonamento/liberazioni fondi non deducibile		220.275		85.541
altre variazioni in aumento		0		0
altre deduzioni		-111.771		-164.434
altre variazioni in diminuzione		0		0
Totale imponibile	6.032.845	488.742	5.673.490	366.797
Totale imposte	207.530	16.813	183.821	11.884

Trento, 21 giugno 2013

Il Presidente
 prof. Massimo Egidi



Relazione del Collegio Sindacale

Relazione del Collegio Sindacale

al bilancio di esercizio chiuso al 31/12/2012

Il progetto di bilancio dell'esercizio chiuso al 31 dicembre 2012, predisposto nei termini di legge, è stato redatto secondo le disposizioni vigenti e risulta pertanto costituito dallo stato patrimoniale, dal conto economico, dalla nota integrativa e dalla relazione sulla gestione.

Il Collegio Sindacale attesta di aver ricevuto la prescritta documentazione nei termini di legge per la predisposizione della relazione al presente bilancio ai sensi dell'art. 2429 c.c.

La presente Relazione risulta composta di tre parti:

- la prima è relativa alle generali funzioni di controllo sulla gestione demandate al Collegio Sindacale dall'articolo 2403 c.c.;
- la seconda è relativa al giudizio sul bilancio di esercizio espresso ai sensi dell'art. 2409-ter, comma 1, c.c. nell'esercizio della funzione di controllo contabile;
- la terza è relativa all'informativa relativa al rispetto delle direttive provinciali in tema di contenimento delle spese sia per quanto riguarda FBK che per le società facenti parte del perimetro di controllo.

Parte prima

Relazione ai sensi dell'art. 2429, comma 1, del C.C.

Abbiamo vigilato sull'osservanza della legge e dello statuto e sul rispetto dei principi di corretta amministrazione.

Abbiamo partecipato alle riunioni del consiglio di amministrazione, in relazione alle quali, sulla base delle informazioni disponibili, non abbiamo rilevato violazioni della legge e dello statuto, né operazioni manifestamente imprudenti, azzardate, in potenziale conflitto di interesse o tali da compromettere l'integrità del patrimonio sociale.

Abbiamo acquisito dagli amministratori durante le riunioni svoltesi informazioni in merito all'andamento delle operazioni sociali e alle società controllate sulle quali non abbiamo osservazioni particolari da riferire.

Abbiamo acquisito dagli amministratori e dal segretario generale, durante le riunioni svolte informazioni sul generale andamento della gestione e sulla sua prevedibile evoluzione, nonché sulle operazioni di maggiore rilievo, per le loro dimensioni o caratteristiche, effettuate dall'Ente e dalle sue controllate e, in base alle informazioni acquisite, non abbiamo osservazioni particolari da riferire.

Abbiamo acquisito conoscenza e vigilato, per quanto di nostra competenza, sull'adeguatezza e sul funzionamento dell'assetto organizzativo della società, anche tramite la raccolta di informazioni dai responsabili delle funzioni e a tale riguardo non abbiamo osservazioni particolari da riferire.

Abbiamo acquisito conoscenza e vigilato, per quanto di nostra competenza, sull'adeguatezza e sul funzionamento del sistema amministrativo-contabile, nonché sull'affidabilità di quest'ultimo a rappresentare correttamente i fatti di gestione, mediante l'ottenimento di informazioni dai responsabili delle funzioni e l'esame dei documenti

aziendali, e a tale riguardo non abbiamo osservazioni particolari da riferire.

Il bilancio chiuso al 31/12/2012 si sostanzia nei seguenti valori di sintesi:

STATO PATRIMONIALE	
Totale Attività	Euro 110.428.213
Patrimonio netto	Euro 81.620.412
(di cui Utile di esercizio Euro 111.584)	
Altre Passività	Euro 28.807.801
Conti d'ordine	Euro 33.455.893

Il medesimo risultato d'esercizio è evidenziato nel **Conto Economico**, che rappresenta la gestione dall'01/01/2012 al 31/12/2012, riassunto come di seguito:

CONTO ECONOMICO	
A) Valore della produzione	Euro 43.268.161
B) Costi della produzione	Euro 42.895.088
Differenza A - B	Euro 373.073
Proventi ed oneri finanziari	Euro 22.014
Rettifiche di attività finanziarie	(50.500)
Proventi e oneri straordinari	Euro 27.797
Risultato prima delle imposte	Euro 372.384
Imposte (correnti e anticipate)	Euro (260.800)
Utile dell'esercizio	Euro 111.584

Il Collegio Sindacale dà atto di quanto segue:

Non sono pervenute denunce ex art. 2408 c.c.

Nel corso dell'esercizio non sono stati rilasciati dal collegio sindacale pareri previsti dalla legge.

Nel corso dell'attività di vigilanza, come sopra descritta, non sono emersi altri fatti significativi tali da richiederne la menzione nella presente relazione.

Per quanto a nostra conoscenza, gli amministratori, nella redazione del bilancio, non hanno derogato alle norme di legge ai sensi dell'art. 2423, comma quattro, c.c.

Non sono stati richiesti pareri ai sensi dell'art. 2426, n. 5, c.c.

Non sono stati richiesti pareri ai sensi dell'art. 2426, n. 6, c.c.

Parte seconda

Relazione ai sensi dell'art. 2409-ter, primo comma, lettera c) del codice civile e dell'art. 14 del decreto legislativo 27 gennaio 2010 n. 39

1. Abbiamo svolto la revisione legale del bilancio d'esercizio della Fondazione Bruno Kessler al 31 dicembre 2012. La responsabilità della redazione del bilancio d'esercizio in conformità alle norme che ne disciplinano i criteri di redazione compete agli amministratori della Fondazione Bruno Kessler. È nostra la responsabilità del giudizio professionale espresso sul bilancio d'esercizio e basato sulla revisione legale.
2. Il nostro esame è stato condotto secondo gli statuiti principi di revisione. In conformità ai predetti principi, la revisione è stata svolta al fine di acquisire ogni elemento necessario per accertare se il bilancio d'esercizio sia viziato da errori significativi e se risulti, nel suo complesso, attendibile. Il procedimento di revisione è stato svolto in modo coerente con la dimensione dell'Ente e con il suo assetto organizzativo. Esso comprende l'esame, sulla base di verifiche a campione, degli elementi probativi a

supporto dei saldi e delle informazioni contenuti nel bilancio, nonché la valutazione dell'adeguatezza e della correttezza dei criteri contabili utilizzati e della ragionevolezza delle stime effettuate dagli amministratori. Riteniamo che il lavoro svolto fornisca una ragionevole base per l'espressione del nostro giudizio professionale.

Per il giudizio relativo al bilancio dell'esercizio precedente, i cui dati sono presentati a fini comparativi, secondo quanto richiesto dalla legge, si fa riferimento alla relazione dal presente Collegio Sindacale emessa in data 08.06.2012.

3. A nostro giudizio, il soprammenzionato bilancio d'esercizio è conforme alle norme che ne disciplinano i criteri di redazione; esso pertanto è stato redatto con chiarezza e rappresenta in modo veritiero e corretto la situazione patrimoniale e finanziaria ed il risultato economico della Fondazione Bruno Kessler per l'esercizio chiuso al 31 dicembre 2012.
4. La responsabilità della redazione della relazione sulla gestione in conformità a quanto previsto dalle norme di legge compete agli amministratori della Fondazione Bruno Kessler. È di nostra competenza l'espressione del giudizio sulla coerenza della relazione sulla gestione con il bilancio, come richiesto dall'art.14, comma 2, lettera e), del decreto legislativo 27 gennaio 2010 n. 39. A tal fine, abbiamo svolto le procedure indicate dal principio di revisione n. PR 001 emanato dal Consiglio Nazionale dei Dottori Commercialisti e degli Esperti Contabili e raccomandato dalla Consob. A nostro giudizio la relazione sulla gestione è coerente con il bilancio d'esercizio della Fondazione Bruno Kessler al 31 dicembre 2012.

Parte Terza

RISPETTO DELLE DIRETTIVE PROVINCIALI DI CONTENIMENTO DELLA SPESA

FBK: Per quanto riguarda il rispetto alle direttive provinciali in tema di contenimento dei costi si dà notizia che, sulla base delle linee interpretative adottate da FBK con riferimento al 2012, emerge quanto segue:

- compensi spettanti agli organi della fondazione: obiettivi rispettati
- razionalizzazione e contenimento delle spese: obiettivi rispettati
- contenimento della spesa per il personale delle fondazioni di ricerca e altre direttive in materia di personale: obiettivi rispettati

Pertanto gli obiettivi di contenimento della spesa risultano tutti conseguiti e si rimanda al documento in allegato al bilancio per maggiori specifiche.

Con riferimento alle Partecipate si informa che, anche su indicazione del Collegio Sindacale, gli uffici preposti di FBK hanno richiesto la medesima informativa alle Partecipate da restituirsì entro il 31 maggio 2013.

Di seguito si riportano gli esiti di quanto pervenuto:

CELCT: Per quanto riguarda il rispetto alle direttive provinciali in tema di contenimento dei costi si dà notizia che, con riferimento al 2012:

- compensi spettanti agli organi della fondazione: obiettivi rispettati
- razionalizzazione e contenimento delle spese: obiettivi rispettati
- contenimento della spesa per il personale delle fondazioni di ricerca e altre direttive in materia di personale: obiettivi rispettati

Pertanto gli obiettivi di contenimento della spesa risultano tutti conseguiti e si rimanda al documento in allegato al bilancio di Celct per maggiori specifiche.

CREATE NET: Per quanto riguarda il rispetto alle direttive provinciali in tema di contenimento dei costi non si può attestarne il rispetto non avendo ricevuto ad oggi la relativa documentazione richiesta.

GRAPHITECH: Per quanto riguarda il rispetto alle direttive provinciali in tema di contenimento dei costi non si può attestarne il rispetto non avendo ricevuto ad oggi la relativa documentazione richiesta.

AHREF: Per quanto riguarda il rispetto alle direttive provinciali in tema di contenimento dei costi non si può attestarne il rispetto non avendo ricevuto ad oggi la relativa documentazione richiesta. Nel caso specifico

Trento, 5 giugno 2013

i parametri di riferimento sono in fase di definizione in quanto la Fondazione è stata costituita nel 2010.

IRVAPP: Per quanto riguarda il rispetto alle direttive provinciali in tema di contenimento dei costi non si è potuto definire il rispetto essendo l'associazione posta in liquidazione nel gennaio 2013 ma le operazioni di effettiva liquidazione erano già state avviate nel dicembre 2011.

Conclusioni

Considerando le risultanze dell'attività svolta il Collegio Sindacale dà parere favorevole all'approvazione del bilancio d'esercizio chiuso il 31.12.2012, così come redatto dagli Amministratori.

Il Collegio Sindacale

Marcello Condini

Franca Della Pietra

Katja Tenni

In copertina: Riccardo Schweizer, affresco, particolare, 1986.
Affresco di 75 m² realizzato per la sede FBK di Trento.

Il presente Bilancio è stato approvato il 21 giugno 2013 dal Consiglio d'Amministrazione della Fondazione Bruno Kessler.

© 2013 Fondazione Bruno Kessler – Via S. Croce, 77 - 38122 Trento - Italy - Tel. +39 0461 314111

Fotografie

Carlo Baroni e Archivio fotografico FBK

Finito di stampare per conto dalla Fondazione Bruno Kessler
nel mese di novembre 2013 da Publistampa Arti grafiche (Pergine Valsugana)
su carta Symbol Freelifa Satin

FSC

